


III. sz. melléklet

**Helyi
Esélyegyenlőségi
Program**

Börcs Község Önkormányzata



2019-2023

Tartalom

Helyi Esélyegyenlőségi Program (HEP)	3
Bevezetés	3
A település bemutatása	3
Értékeink, küldetésünk.....	11
Célok	11
A Helyi Esélyegyenlőségi Program Helyzetelemzése (HEP HE).....	12
1. Jogszabályi háttér bemutatása	12
2. Stratégiai környezet bemutatása	14
3. A mélyszegénységben élők és a romák helyzete, esélyegyenlősége.....	16
4. A gyermekek helyzete, esélyegyenlősége, gyermekszegénység	33
5. A nők helyzete, esélyegyenlősége	45
6. Az idősek helyzete, esélyegyenlősége	50
7. A fogyatékkal élők helyzete, esélyegyenlősége.....	55
8. Helyi partnerség, lakossági önszerveződések, civil szervezetek és for-profit szereplők társadalmi felelősségvállalása.....	58
9. A helyi esélyegyenlőségi program nyilvánossága.....	60
A Helyi Esélyegyenlőségi Program Intézkedési Terve (HEP IT)	62
1. A HEP IT részletei	62
A helyzetelemzés megállapításainak összegzése	62
A beavatkozások megvalósítói.....	62
Jövőképünk	63
Az intézkedési területek részletes kifejtése	Hiba! A könyvjelző nem létezik.
2. Összegző táblázat - A Helyi Esélyegyenlőségi Program Intézkedési Terve (HEP IT).....	64
3. Megvalósítás.....	Hiba! A könyvjelző nem létezik.
A megvalósítás előkészítése	69
A megvalósítás folyamata.....	69
Monitoring és visszacsatolás	70
Nyilvánosság	70
Érvényesülés, módosítás.....	71
4. Elfogadás módja és dátuma	72

Helyi Esélyegyenlőségi Program (HEP)

Bevezetés

Összhangban az Egyenlő Bánásmódról és az Esélyegyenlőség Előmozdításáról szóló 2003. évi CXXV. törvény, a helyi esélyegyenlőségi programok elkészítésének szabályairól és az esélyegyenlőségi mentorokról szóló 321/2011. (XII. 27.) Korm. rendelet és a helyi esélyegyenlőségi program elkészítésének részletes szabályairól szóló 2/2012. (VI. 5.) EMMI rendelet rendelkezéseivel, Börcs Község Önkormányzata Esélyegyenlőségi Programban rögzíti az esélyegyenlőség érdekében szükséges feladatokat.

Az önkormányzat vállalja, hogy az elkészült és elfogadott Esélyegyenlőségi Programmal összehangolja a település más dokumentumait¹, valamint az önkormányzat fenntartásában lévő intézmények működtetését. Vállalja továbbá, hogy az Esélyegyenlőségi Program elkészítése során bevonja partneri kapcsolatrendszerét, különös tekintettel a köznevelés állami és nem állami intézményfenntartóira.

Jelen helyzetelemzés az Esélyegyenlőségi Program megalapozását szolgálja.

A település bemutatása

A település bemutatása

A község elhelyezkedése: Börcs Győr-Moson-Sopron megyében található. Gyórtól 12 km-re észak-nyugati irányba. A község területe bel és külterületekkel együtt 12,77 Km². A község hat településsel közvetlenül határos: Abdával, Öttevényvel, Mosonszentmiklóssal, Enesével, Rábapatonával és Ikrénnyel. Külterületekkel közvetlenül határos a 6 település egymással. A megyeszékhelyről Börcs autóbusszal és autóval mintegy 20 perc alatt közelíthető meg. Vasútvonal 2,2 Km hosszan húzódik a település külterülete mellett, de vasúti megálló nincs a településen, Börcs Abdán keresztül közelíthető meg vasúti közlekedéssel. A szomszédos községekben több nagyvállalat is működik, ezek munkalehetőséget biztosítanak természetesen a börcsi lakosság számára is. Börcs nem zsáktelepülés három irányból közelíthető meg aszfaltozott úton. Az 1-es számú fő útvonal közvetlenül Abdán és Öttevényen keresztül, a 85-ös főúthoz közvetlenül elérhető. Az M1-es autópályára közvetlen csatlakozás nincs. A Bécs – Budapest útvonal Abdán keresztül érhető el.

Legnagyobb jelentőséggel a megyeközpont közelsége bír, Győr, az M1-es autópálya, az 1-es főút 10 perc alatt megközelíthető. Ez a közelség meghatározó Börcs számára a széles réttű munkalehetőségek miatt.

A község vízrajz: A község életét, elhelyezkedését a történelem során, és napjainkban is a folyók jelentősen meghatározzák. Börcsön a talajvíz magasan található, ez sok problémát okoz a község lakói és a mezőgazdasági termelők számára. Árvizek levonulása után a hidrosztatikai nyomás

¹ Költségvetési koncepció, Gazdasági program, Szolgáltatástervezési koncepció, Településfejlesztési stratégia, Településrendezési terv, Településszerkezeti terv, Településfejlesztési koncepció

miatt a talajvíz a település nagy részén nem jelent gondot, hiszen alapesetben 5-7 m mélységben található. Egyes alacsonyabban fekvő utcákban előfordulhat probléma – Ady utca egy része, Kenderföldi utca, Sárdosi utca-. Talajvíz a község bármely részén 5-7 méter mélységben megtalálható. A talajból nyert víz minősége emberi fogyasztásra csak 80 m körül alkalmas, a nitrát szennyezés miatt. A község belterületétől 1-2 km- re folyik a Rábca-folyó. A folyó vízhozama jelentős (időjárástól függő). Általában két árhullám vonul le a folyón. Jelentős mértékben még nem veszélyeztette a falut. A talaj és a felszín kialakításában nagy szerepe volt. Ártere ökonómiai és ökológiai szempontból is jelentős. Ártereit szürkenyár, pannonnyár, és ártéri füzek alkotják, melyek jelentős értéket képviselnek a faipar számára.

A Rábca folyó szabályozásra került, az újmetcés a Mosoni-Dunába folyik és egy mellékág a Radnóti szobornál kilép a főágból és Győrben folyik a Mosoni-Dunába. A szabályozás hatására holtágak jöttek létre. A legnagyobb holtág a Börcsi-kanyar árvizek idején előnti a Dobsai legelőt és erdőt mocsaras ingoványos területei nagy ökológiai értéket képviselnek. Számos védett növény tekinthető meg az Abda-Börcs tanösvény mentén. A Rábca holtág (Börcsi-kanyar) Egészen Börcs határáig folyik.

Összefoglalóan folyók, holtágak alkotják Börcs vízrajzát és alakítják, meghatározzák ökológiáját.

Domborzati viszonyok talajadottságok:

Börcs földrajzi elhelyezkedéséből adódóan síkvidéki területen fekszik. Külterületén síkvidéki szántók és ártéri erdők találhatóak. A talaj adottságok változók Börcs külterületi szántói 98%-ban Rábcai öntéstalaj. Átlagban 23-25 aranykorona értéket képviselnek.

A Rábcai öntéstalajokra jellemző, hogy termőrétegük alacsony 50-80 cm. A mezőgazdasági termelés szempontjából értékes termőréteg alatt változó vastagságú homok, kavics vagy gyenge minőségű termőréteg található. A termőréteg alatt található homok és kavicsrétek a talaj vízgazdálkodását jelentősen rontja.

A község infrastruktúra és intézményi ellátottsága

Egy község életszínvonalának egyik mutatója a kiépített infrastruktúra mennyisége és minősége. Az infrastruktúra hatással van az emberek életére, de kiemelkedő jelentősége van az ide települő vállalkozások és vállalatok számára. Így természetesen közvetetten befolyásolja a község gazdaságát és a munkahely kínálatot.

Börcs közmű ellátottsága és minősége:

Úthálózat: Börcs belterületén az utak 100%-ban portalanítottak. A belterületen minden út szilárd, jó minőségű útburkolattal rendelkezik. Az utak kátyú javítása és felújítása folyamatosan a költségvetési keretek határain belül történik.

Ivóvíz ellátottság: A község minden utcájában húzódik ivóvíz főgerinc. Így minden börcsi háztartásnak lehetősége van, hogy rákössön az ivóvíz hálózatra. Ez a faluban minden háztartásnál 100%-ban teljesül. Börcs nem rendelkezik saját víztisztítóval. Az ivóvizet Győrből a vezetéken keresztül kapják a felhasználók.

Szennyvíz-csatorna ellátottság: A község minden belterületi útja mellett húzódik szennyvíz főgerinc. A szennyvíz hálózatra a felhasználók 99%-a van rákötve. A vállalatok, vállalkozások 100%-a a háztartások 99%-a veszi igénybe a szolgáltatást. Börcs saját szennyvíz tisztító állomással nem rendelkezik. A keletkezett szennyvizet átemelő szivattyúk segítségével Győrbe szállítja a szolgáltató.

Földgáz: A fent említett két közműhöz hasonlóan a földgáz főága is minden utca vonalán végig húzódik. A használatról pontos adat nem áll rendelkezésemre, becslés alapján a háztartások 81%-a vesz igénybe a földgázszolgáltatást.

Áram, telefon, kábeltévé kiépítettsége.: A község területén mind három szolgáltatás 100%-ban kiépített és igénybe vehető. A szolgáltató által a karbantartás folyamatos az üzemzavarok elkerülése megelőzése szempontjából.

Külterületi utak: A külterületen található utak nem rendelkeznek szilárd aszfaltburkolattal (nem portalanítottak). A külterületi utak minősége közepes.

Börcs község intézményi ellátottsága, és létesítmények száma:

Egy kistelepülés számára is fontos az intézményi ellátottság mennyisége és minősége. A hivatalos ügyek könnyű intézése és a lakosok szórakozási lehetősége.

Egészségügy: A községben egy védőnői és egy háziorvosi rendelő található. Egy védőnő és két orvos látja el a betegek ellátását és az iskolások szűrését.

Oktatás: A községben egy óvoda üzemel, tagóvodaként. A központ Abdán található a Mézeskalács Körzeti Napközi Otthonos Óvoda és Bölcsőde, melynek tagóvodája a Pitypang Tagóvoda. A lakosok így gyermekeiket helyben tudják óvodába járatni.

Börcsön egy iskola üzemel, a Zrínyi Ilona Általános Iskola tagintézményeként. Az iskola 1-4 osztályos általános iskolaként üzemel. Ötödik osztálytól a börcsi diákok nagy része is Abdán tanul.

Sport: a község belterületén 2 futballpálya található, a pályák biztosítják a szórakozást, kikapcsolódást a sportolni vágyók számára. A sportpályák mellett található egy 1 ha-os lovas pálya, ahol évi 1 alkalommal lóverseny kerül megrendezésre, és a hobbilovasok számára egész évben rendelkezésre áll. Az iskola és óvoda között üzemel egy felújított műfüves pálya, ami minden korosztály számára biztosít sportolási lehetőséget.

Civil és kulturális szervezetek: A községben több civil szervezet működik. A civil szerveződések célja a lakosság szabadidős tevékenységének minél szélesebb körben történő kielégítése.

Civil szervezetek, szerveződések: Börcsi Faluvédő és Művelődő Egyesület (BÖFME), Tűzoltó Egyesület, Börcs Községi Sportegyesület, Őszi Napsugár Nyugdíjas Egyesület, Vöröskereszt.

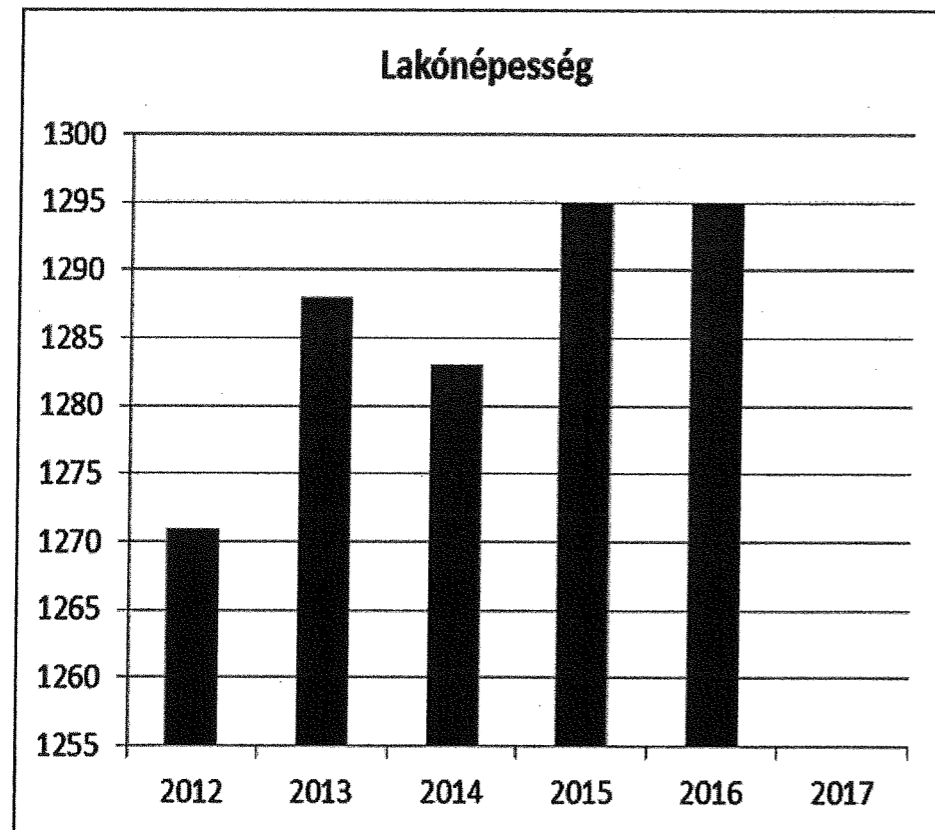
Demográfiai mutatók elemzése

Az 1. számú táblázat a lakónépesség számának alakulását mutatja a 2012-2017 év időtartamában. A bázis év a 2012-es év volt. A bázis évhez képest minden évben emelkedett a lakónépesség száma Börcsön. 2014-ben volt csökkenés tapasztalható az előző évhez képest.

A község kedvező fekvése miatt valószínűsíthető, hogy a jövőben a lakónépesség száma növekedni fog.

Év	Fő (TS 0101)	Változás
2012	1271	bázis év
2013	1288	101,3%
2014	1283	99,6%
2015	1295	100,9%
2016	1295	100,0%
2017	1326	104,3%

Forrás: TeIR, KSH-TSTAR Helyi Vizuál Regiszter
statistikai állomány

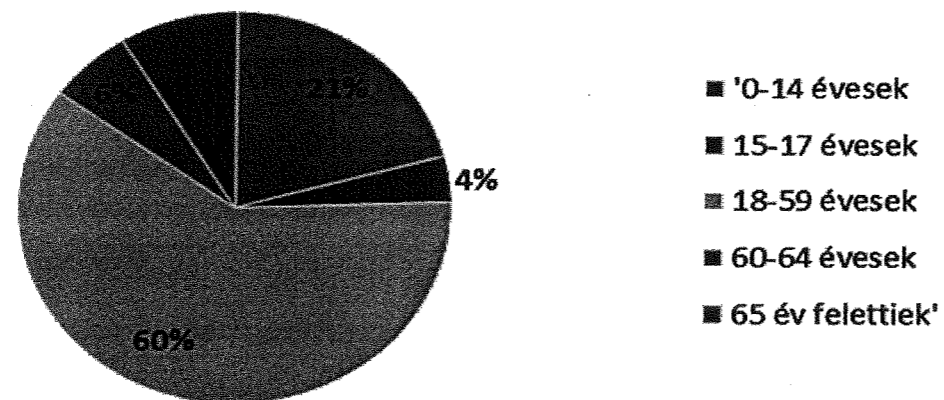


2.1. számú táblázat - Állandó népesség összetétele nemek és korcsoportok szerint (a 2016-os év adatai)

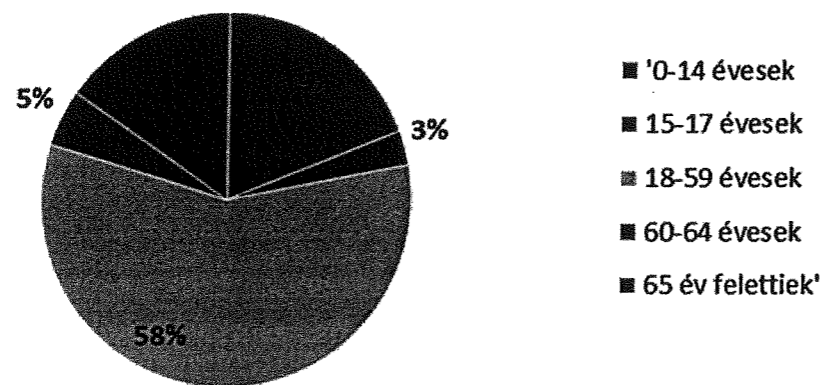
Korcsoport	Fő			Az állandó népességből a megfelelő korcsoportú nők és férfiak aránya (%)	
	Férfiak	Nők	Összesen (TS 0301)	Férfiak (TS 0303)	Nők (TS 0304)
Állandó népesség száma (férfiak TS 0300, nők TS 0302)	637	673	1 310	48,63%	51,37%
0-2 évesek (összes száma TS 0305, aránya TS 0316)					
0-14 éves (férfiak TS 0306, nők TS 0307)	132	128	260	10,08%	9,77%
15-17 éves (férfiak TS 0308, nők TS 0309)	24	20	44	1,83%	1,53%
18-59 éves (férfiak TS 0310, nők TS 0311)	385	389	774	29,39%	29,69%
60-64 éves (férfiak TS 0312, nők TS 0313)	40	33	73	3,05%	2,52%
65 év feletti (férfiak TS 0314, nők TS 0315)	56	103	159	4,27%	7,86%

Forrás: TeIR, KSH-TSTAR

Állandó népesség - férfiak életkori megoszlása



Állandó népesség - nők életkori megoszlása



2.2. számú táblázat - 15-17 éves gyermekek száma

Korcsoport	Fő		Változás
	2001	2011	Fő
15 éves gyermekek száma			0
16 éves gyermekek száma (TS 0501)	16	13	-3
17 éves gyermekek száma (TS 0502)	11	23	12
Összesen	27	36	9

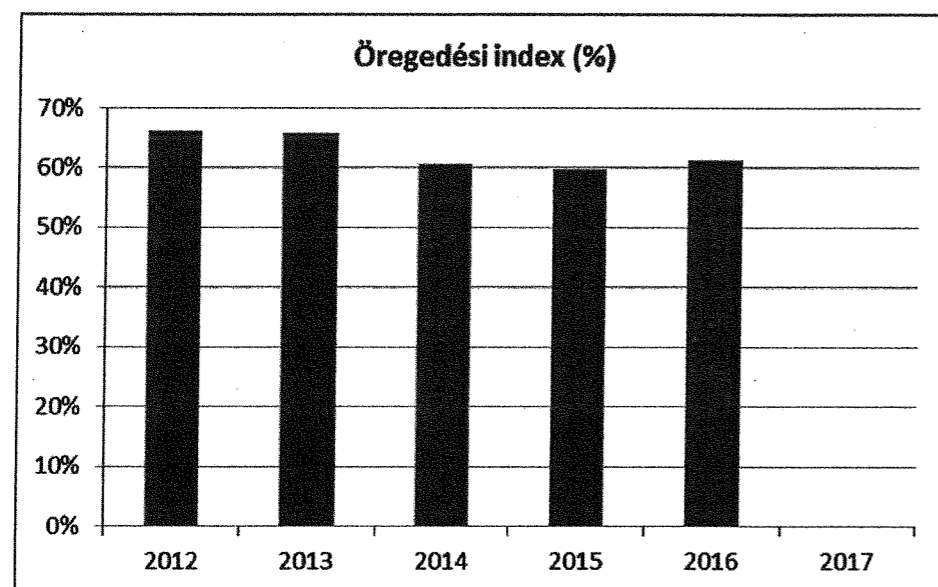
Forrás: TEIR - KSH, Népszámlálási adatok

A 2.1. számú táblázat adataiból jól látható, hogy 2016-ban Börzsön az állandó népesség 51 % át nők alkotják. 2 % al több az állandó női lakosok száma, mint a férfiak. Ez a női esélyegyenlőségi programok kidolgozásánál fontos adat. A női esélyegyenlőségi programok, képzések a település több mint a fele lakosságát érintik. Ez a nemek szerinti közel 50-50 % os megoszlás mindegyik célcsoportnál megfigyelhető. A 18-59 éves korosztály a település több mint a 60 % át alkotja, ez azért fontos szám, mert ezt a korosztályt kell figyelembe venni, az álláskereső programok szervezése során. A 18 év alatti lakosok szám 10 % körüli az állandó népességhez viszonyítva. Ez a korosztály a legérintettebb a kábítószer, a fiatalok bűnözés okozta problémákkal.

3. számú táblázat - Öregedési index

Év	65 év feletti állandó lakosok száma (fő) (TS 0328)	0-14 éves korú állandó lakosok száma (fő) (TS 0327)	Öregedési index (%) (TS 0401)
2012	157	237	66,24%
2013	163	248	65,73%
2014	156	257	60,70%
2015	156	261	59,77%
2016	159	260	61,15%
2017			#ZÉRÓOSZTÓ!

Forrás: TeIR, KSH-TSTAR

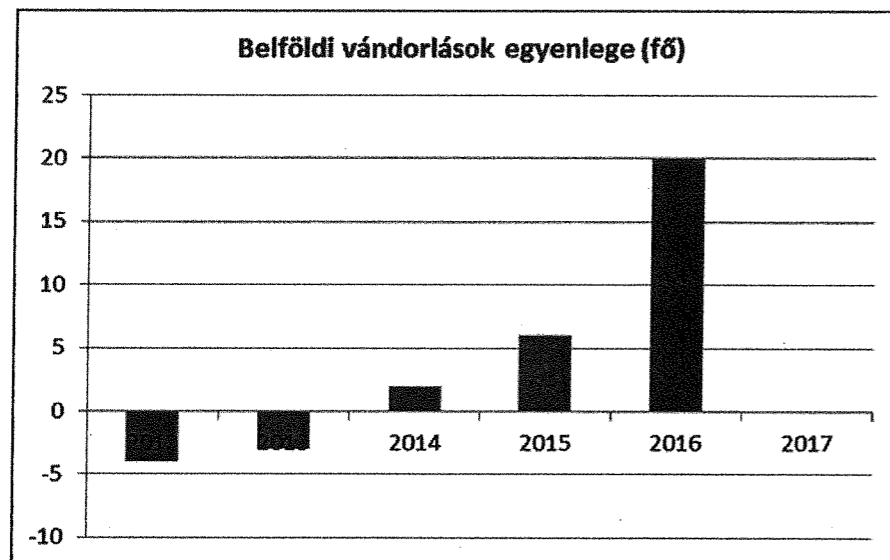


Az öregségi index 2012-2016 vonatkozásában minden évben 100% alatt volt ebből adódóan Börcs népességszerkezete fiatalos. A fiatalokat érintő problémák kerülnek előtérbe a településen.

4. számú táblázat - Belföldi vándorlások

Év	Állandó jellegű odavándorlás (TS 0601)	Elvándorlás (TS 0600)	Egyenleg	Állandó oda-, és elvándorlások különbségének 1000 állandó lakosra vetített száma (TS 0602)
2012	27	31	-4	-3,1
2013	28	31	-3	-2,3
2014	25	23	2	1,54
2015	27	21	6	4,62
2016	43	23	20	15,27
2017			0	

Forrás: TeIR, KSH-TSTAR

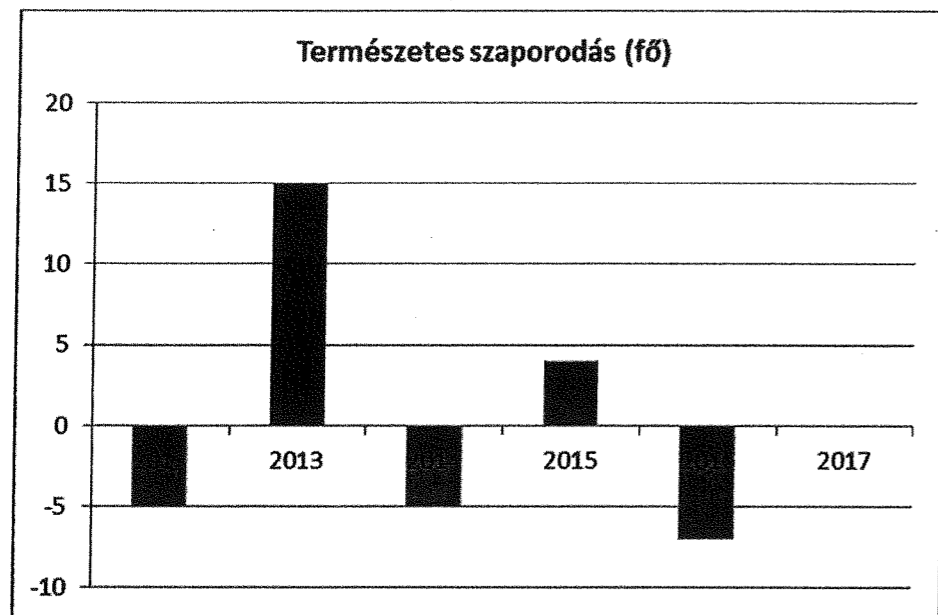


A 4. táblázatban a belföldi vándorlások mértékét vizsgálhatjuk. A mutató meghatározza Börcs vonzerejét”. A mutatószám 2012-2013 közötti időintervallumban volt negatív tartományban. 2014-ben lépett pozitív tartományba és 2016-ig emelkedő tendencia figyelhető meg. Ez tükrözi, hogy Börcsön szívesen alapozzák jövőjüket a letelepedők.

5. számú táblázat - Természetes szaporodás

Év	Élveszületések száma (TS 0701)	Halálozások száma (TS 0702)	Természetes szaporodás (fő) (TS 0703)
2012	10	15	-5
2013	24	9	15
2014	15	20	-5
2015	16	12	4
2016	12	19	-7
2017			0

Forrás: TeIR, KSH-TSTAR



A diagramon jól megfigyelhető a természetes szaporodás hullámzó tendenciája. A mutatószámot két tényező befolyásolja, az egyik a halálozások száma s másik a gyermekvállalási szándék. A halálozások számát természetesen nem tudjuk jelentős mértékben befolyásolni, a természetes szaporodás nagyban függ attól, hogy a lakosok mennyi gyermeket vállalnak. A gyermekvállalást természetesen a leendő szülők anyagi helyzete befolyásolja. Sokan anyagi helyzetük miatt mondanak le a gyermekvállalás örömeiről. A diagram adatait vizsgálva látható, hogy 2013-ban van kiemelkedően nagy érték mai a születések számát érinti. A vizsgált időszakban 3 évben is negatív tartományban volt a mutatószám.

Értékeink, küldetésünk

Célok

A Helyi Esélyegyenlőségi Program átfogó célja

Börcs Község Önkormányzata az Esélyegyenlőségi Program elfogadásával érvényesíteni kívánja:
 az egyenlő bánásmód, és az esélyegyenlőség biztosításának követelményét,
 a közszolgáltatásokhoz történő egyenlő hozzáférés elvét,
 a diszkriminációmentességet,
 szegregációmentességet,
 a foglalkoztatás, a szociális biztonság, az egészségügy, az oktatás és a lakhatás területén a helyzetelemzés során feltárt problémák komplex kezelése érdekében szükséges intézkedéseket. A köznevelési intézményeket – az óvoda kivételével – érintő intézkedések érdekében együttműködik az intézményfenntartó központ területi szerveivel (tankerülettel).

A HEP helyzetelemző részének célja

Elsődleges célunk számba venni a 321/2011. (XII. 27.) Korm. rendelet 1. § (2) bekezdésében nevesített, esélyegyenlőségi szempontból fókuszban lévő célcsoportokba tartozók számát és arányát, valamint helyzetét a településen.

E mellett célunk a célcsoportba tartozókra vonatkozóan áttekinteni a szolgáltatásokhoz történő hozzáférésük alakulását, valamint feltárni az ezeken a területeken jelentkező problémákat.

További célunk meghatározni az e csoportok esélyegyenlőségét elősegítő feladatokat, és azokat a területeket, melyek fejlesztésre szorulnak az egyenlő bánásmód érdekében.

A célok megvalósításának lépéseit, azok forrásigényét és végrehajtásuk tervezett ütemezését az HEP IT tartalmazza.

A HEP IT célja

Célunk a helyzetelemzésre építve olyan beavatkozások részletes tervezése, amelyek konkrét elmozdulásokat eredményeznek az esélyegyenlőségi célcsoportokhoz tartozók helyzetének javítása szempontjából.

További célunk meghatározni a beavatkozásokhoz kapcsolódó kommunikációt.

Szintén célként határozzuk meg annak az együttműködési rendszernek a felállítását, amely a programalkotás és végrehajtás során biztosítja majd a megvalósítás, nyomon követés, ellenőrzés-értékelés, kiigazítás támogató strukturális rendszerét.

A Helyi Esélyegyenlőségi Program Helyzetelemzése (HEP HE)

1. Jogszabályi háttér bemutatása

1.1 A program készítését előíró jogszabályi környezet rövid bemutatása

A helyi esélyegyenlőségi program elkészítését az egyenlő bánásmódról és az esélyegyenlőség előmozdításáról szóló 2003. évi CXXV. törvény (továbbiakban: Ebktv.) előírásai alapján végeztük.

A program elkészítésére vonatkozó részletszabályokat a törvény végrehajtási rendeletei,

- a helyi esélyegyenlőségi programok elkészítésének szabályairól és az esélyegyenlőségi mentorokról” szóló 321/2011. (XII.27.) Korm. rendelet „2. A helyi esélyegyenlőségi program elkészítésének szempontjai” fejezete és
- a helyi esélyegyenlőségi program elkészítésének részletes szabályairól szóló 2/2012 (VI.5.) EMMI rendelet

alapján alkalmaztuk, különös figyelmet fordítva a

- a Magyarország helyi önkormányzatairól szóló 2011. évi CLXXXIX. törvény (továbbiakban: Möt.)
- a szociális igazgatásról és szociális ellátásokról szóló 1993. évi III. törvény (továbbiakban: Szt.)
- *2015. április 1. napjától a helyi önkormányzatok hatásköréből a járási hivatalok hatáskörébe került át az aktív korúak ellátásával kapcsolatos teljes körű ügyintézés. Az említett hatáskörváltásokról többek között a többször módosított, a szociális igazgatásról és szociális ellátásokról szóló 1993. évi III. törvény (továbbiakban: Szt.) rendelkezik.*
- a foglalkoztatás elősegítéséről és a munkanélküliek ellátásáról szóló 1991. évi IV. törvény (továbbiakban: Flt.)
- a nemzetiségek jogairól szóló 2011. évi CLXXIX. törvény (továbbiakban: nemzetiségi törvény)
- az egészségügyről szóló 1997. évi CLIV. törvény (továbbiakban: Eütv.)

- a gyermekek védelméről és a gyámügyi igazgatásról szóló 1997. évi XXXI. törvény (továbbiakban: Gyvt.)
- a nemzeti köznevelésről szóló 2011. évi CXC. törvény (továbbiakban: Nkntv.) előírásaira.
- 14/1994. (VI. 24.) MKM rendelet a képzési kötelezettségről és a pedagógiai szakszolgálatokról
- A gyermekek védelméről és a gyámügyi igazgatásról szóló 1997. évi XXXI. törvény
- Közhasználatú épületek akadálymentesítési kötelezettségéről szóló 1998. évi XXVI. tv.
- 2011. évi CCXI. törvény a családok védelméről
- 1998. évi LXXXIV. törvény a családok támogatásáról
- 2004. évi CXXIII. törvény a pályakezdő fiatalok, az ötven év feletti munkanélküliek, valamint a gyermek gondozását, illetve a családtag ápolását követően munkát keresők foglalkoztatásának elősegítéséről, továbbá az ösztöndíjas foglalkoztatásról
- 176/2005. (IX. 2.) Korm. rendelet a megváltozott munkaképességű munkavállalókat foglalkoztató munkáltatók akkreditációjának, továbbá az akkreditált munkáltatók ellenőrzésének szabályairól
- Az Európai Parlament és a Tanács 2006/54/EK irányelve (2006. július 5.) a férfiak és nők közötti esélyegyenlőség és egyenlő bánásmód elvének a foglalkoztatás és munkavégzés területén történő megvalósításáról
- 240/2006. (XI. 30.) Korm. rendelet a társadalmi-gazdasági és infrastrukturális szempontból elmaradott, illetve az országos átlagot jelentősen meghaladó munkanélküliséggel sújtott települések jegyzékéről
- 10/2006. (II. 16.) OGY határozat az új Országos Fogyatékosügyi Programról
- 1982. évi 10. törvényerejű rendelet a nőekkel szembeni megkülönböztetés minden formájának felszámolásáról 1979. december 18-án New Yorkban elfogadott egyezmény kihirdetéséről
- 2011. évi CXII. tv. az információs önrendelkezési jogról és az információszabadságról
- 2012. évi CLXXXVIII. törvény a köznevelési feladatot ellátó egyes önkormányzati fenntartású intézmények állami fenntartásba vételéről.
- 2012. évi XXXVIII. törvény a települési önkormányzatok fekvőbeteg-szakellátó intézményeinek átvételéről és az átvételhez kapcsolódó egyes törvények módosításáról (3. A települési önkormányzatok adósságának átvétele)
- 2011. évi CLXXXIX. törvény Magyarország helyi önkormányzatairól
- 2011. évi CXCV. törvény az államháztartásról

1.2 Az esélyegyenlőségi célcsoportokat érintő helyi szabályozás rövid bemutatása.

2. Stratégiai környezet bemutatása

2.1 Kapcsolódás helyi stratégiai és települési önkormányzati dokumentumokkal, koncepciókkal, programokkal

A település esélyegyenlőségi programját a mindenkori hatályos – lentebb felsorolt - dokumentumokkal, koncepciókkal, programokkal összhangban kell megalkotni, ugyanakkor ezek megalkotásánál is mindenkor figyelembe kell venni az állampolgári jogok, valamint esélyegyenlőség érvényesülését.

- költségvetési koncepció
- gazdasági program
- szolgáltatástervezési koncepció
- köznevelés-fejlesztési terv
- településfejlesztési stratégia
- településrendezési terv
- településszerkezeti terv
- településfejlesztési koncepció

A *költségvetési koncepció, valamint a gazdasági program* kapcsolódási pontja az esélyegyenlőségi programmal, azon pénzügyi lehetőségek betervezése, biztosítása, melynek kapcsán megvalósul a gyermekek óvodai nevelésének megszervezése, oktatása, a munkanélküliek, illetve szociálisan rászorultak, mélyszegénységben élők támogatása, segélyezése, az idősek, fogyatékkal élők szociális alapszolgáltatásban részesítése, illetve az ezen csoportokhoz kapcsolódó településszintű rövid- és hosszú távú fejlesztések megvalósításának, pénzügyi háttérének biztosítása.

Börcs község Önkormányzata a helyi szociális rendeletbe foglalt pénzbeli és természetbeni ellátások finanszírozását minden évben betervezi, szem előtt tartva az egyre növekvő igényeket.

A családok egyre nehezebb helyzete miatt minden évben tervezni kell a különböző természetbeni juttatásokra is, mint például a tűzifa támogatás.

Az Önkormányzat a segélyszervezetek által szervezett kiosztási akciókban részt vesz, melynek során szintén felmerülnek költségek (pl.: szállítási).

A civil szervezetekkel való együttműködés szintén több célcsoportot érint, az Önkormányzat pénzügyi támogatást nyújt több olyan civil szervezetnek, amely tevékenyen közreműködik a célcsoportokkal való kapcsolattartásban, segítségnyújtásban.

A *szociális szolgáltatástervezési koncepcióban* az ágazat irányításának a szociális szolgáltatásokkal kapcsolatos távlati céljai jelennek meg. Adott településre keretbe foglalja a szociális szolgáltatások különféle részterületeinek jellemezőit. Célja a szociális szolgáltatások egyenletes fejlődésének a biztosítása, a szolgáltatásokat érintő lefedettség optimalizálása.

Célja továbbá, hogy a jelenlegi finanszírozási helyzet mellett egy olyan program készüljön, mely több éves időtartamra tartalmaz ajánlásokat a feladatok végrehajtására, melyeket jogszabályok határoznak meg a szociális ellátások területén.

A fejlesztések középpontjában a segítségre szoruló emberek állnak, akiknek színvonalas ellátása feltételezi az emberi értékek tiszteletben tartását, a segítők és segítettek együttműködését.

Börcs községben a fentiek miatt a cél, hogy a szolgáltatások összehangoltan, koordináltan működjenek, és a *törekvés az, hogy teljes mértékben sikerüljön lefedni a szociális szükségleteket.*

A település arra törekszik, hogy a szolgáltatási struktúra kialakításánál, fejlesztésénél arra törekszik, hogy differenciát, komplex ellátások feltételei teremtsen meg.

A helyi önkormányzati feladat-ellátási rendszerben az önkormányzat feladata, kötelezettsége, hogy gondoskodik a településen élők részére arról, hogy az óvodai nevelés és általános iskolai nevelés és oktatás a rendelkezésükre álljon anélkül, hogy annak igénybevétele a szülők, illetve gyermekeik részére aránytalan teherrel járna.

A hatályos szabályozás szerint a *köznevelési-fejlesztési tervet* - első alkalommal 2013. március 01.napjáig - a Gy-M-S megyei Kormányhivatal készíti el, azonban a helyi önkormányzatnak véleményezési joga van, mely során a véleményalkotásba bevonásra kerülnek a köznevelési intézmények nevelőtestületei, alkalmazotti közösségei, szülői és diákszervezetek.

A településrendezési terv, a településszerkezeti terv, a településfejlesztési koncepció kidolgozása során, a társadalmi, gazdasági és környezeti szempontoknak, valamint az ezeket biztosító intézményrendszernek van döntő szerepe.

Börcs község vonatkozásában – mint minden településen - széles kört felölelő a fenti terület, hiszen a fejlesztések a település minden lakóját érintik, a lakókörnyezet minősége, a szolgáltatások elérése kapcsán, azonban a külterületi részekben élők szempontjából az esélyegyenlőségi program feladatokat ró az Önkormányzatra.

2.2 A helyi esélyegyenlőségi program térségi, társulási kapcsolódásainak bemutatása

Börcs község a Győri Többcélú Kistérségi Társulás tagja, mely társulás a jogszabályi háttér változása miatt napjainkban átalakuláson megy keresztül, mind szervezeten, mind az érintett települési kör tekintetében.

A települések szempontjából, mindenképpen követendő út, a társulási formában való összefogás, mely az esélyegyenlőség kérdését érintő számtalan területen is kamatoztatható.

A főbb területei a társulási együttműködésnek a foglalkoztatás.

Területek:

- Ezek olyan átfogó célok, amelyek a kistérségi és a helyi szereplő által megvalósítandó fejlesztési tevékenységek számára is hosszú távon irányt mutatnak.
- Közösségek működése, azok szerepe, részvétele a különböző programokban.

2015-ben Börcs település a gyermekjóléti és családsegítő szolgáltatást társulás keretében a Rábca Menti Községek Önkormányzatának Családsegítő és Gyermekjóléti Szolgálatá tagjaként látja el. A társulás gesztora Abda Község Önkormányzata. Az iskolai és az óvodai szolgáltatás biztosítását is társulás keretében tagintézményeken keresztül látja Börcs község. Az iskolai szolgáltatást az Abdai Zrínyi Ilona Általános Iskola tagintézményeként az óvodai szolgáltatást az abdai Mézeskalács Körzeti Napközi Otthonos Óvoda és Bölcsőde tagintézményeként. Börcs község térségi kapcsolatai közé tartozik, hogy tagja a RÁBCATOROK Településeinek Regionális Fejlesztési Társulásának.

2.3 A települési önkormányzat rendelkezésére álló, az esélyegyenlőség szempontjából releváns adatok, kutatások áttekintése, adathiányok kimutatása

Az önkormányzat számára a koherens esélytervhez szükséges információk rendelkezésre állnak. Vannak azonban olyan területek, amelyről az információszerzés még nehézkes. Az adatok gyűjtése elsősorban a nehéz helyzetbe került devizahiteles családokról, a fogyatékos személyek foglalkoztatásáról, iskolai végzettségéről, a nők helyi gazdaságban elfoglalt szerepéről volt problémás. Adathiányok az összes vizsgált területen felmerültek a 2017-es évre vonatkozóan.

3. A mélyszegénységben élők és a romák helyzete, esélyegyenlősége

3.1 Jövedelmi és vagyoni helyzet

A jövedelmezőségi mutatók vizsgálata során betekintést lehet nyerni a családok anyagi helyzetére. A mi meghatározza az emberek társadalmi elhelyezkedését. Az egyes emberek és a családok jövedelmi helyzete generálhatja a társadalmi hátrányos megkülönböztetést. És egyben generálhat a társadalom számára egyfajta megfelelési kényszert, ami mentálhigiéniai problémákat generálhat és feszültséget okoz a társadalom egyes rétegei között. A jövedelmi viszonyok vizsgálatának egyik fontos mutatószáma, az egy főre jutó havi nettó jövedelem. Ez a jövedelmezőségi mutatószám az elmúlt években az alábbiak szerint alakult Börcsön. Börcs Község Önkormányzatának célja a lakosok munkaerőpiacon történő elhelyezkedésének segítése, ezáltal a családok rendszeres jövedelemhez juttatása, a szegénység és a mélyszegénységbe kerülő családok számának nullára redukálása. A 2009-es gazdasági válság több családot is nehéz helyzetbe sorolt. Elsődleges célok között szerepel az adósságszpirálba keveredett családok segítése és jövedelmi helyzetük stabilizálása. A mélyszegénység a börcsi lakosok körében is tapasztalható ám számszakilag kimutatható adatokkal még nem mérhető.

3.2 Foglalkoztatottság, munkaerő-piaci integráció

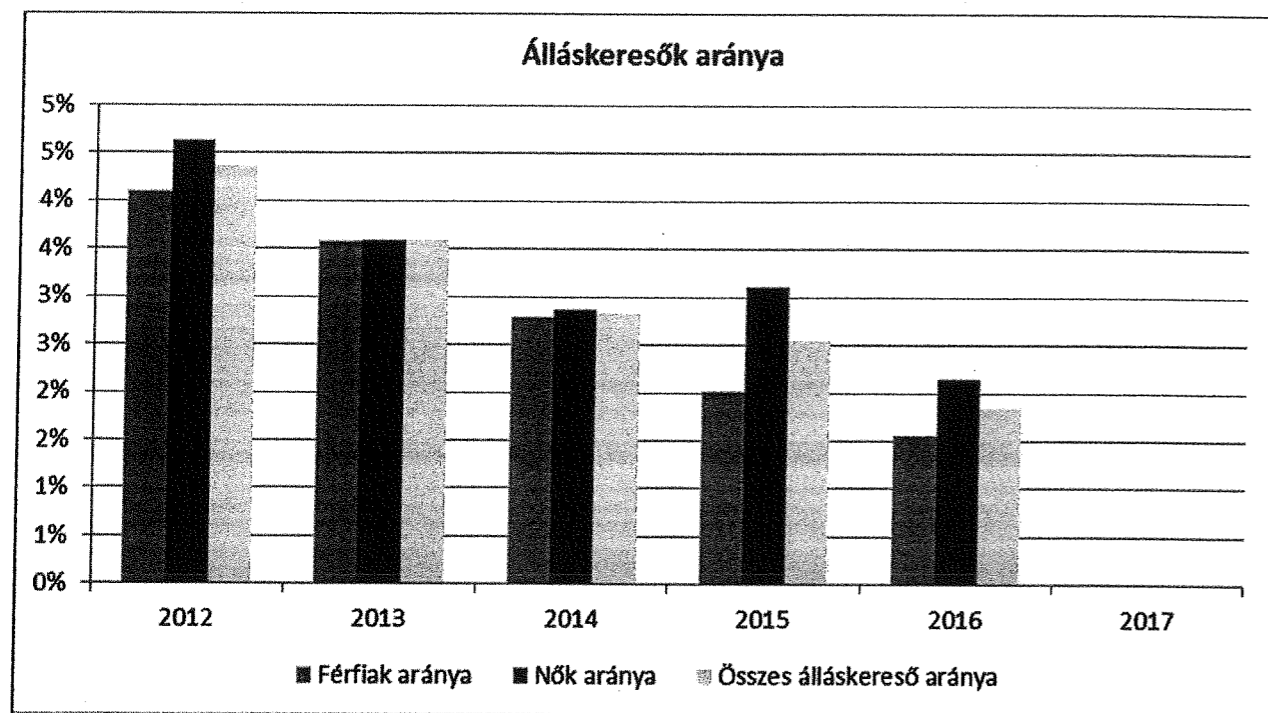
A HEP 1. számú mellékletében elhelyezett táblázatokba gyűjtött adatok, valamint a helyi önkormányzat a foglalkoztatás elősegítéséről és a munkanélküliek ellátásáról szóló 1991. évi IV. törvény (továbbiakban: Ft.) és a MötV-ben foglalt feladatai alapján településünkre jellemző foglalkoztatottságot, munkaerő-piaci lehetőségeket kívánjuk elemezni az elmúlt évek változásainak bemutatásával, a különböző korosztályok, illetve nemek szerinti bontásban. Az elemzést összevetjük térségi és országos adatokkal is.

Börcs földrajzi adottságaiból adódóan komparatív előnyökkel bír a munkalehetőségek tekintetében is. A környező településeken több kisebb egyéni vállalkozás és gazdasági társaság is működik, munkalehetőséget biztosítva ezzel, a börcsi lakosok számára. Földrajzi adottságokból eredően a munkalehetőségeket vizsgálva kiemelkedő jelentősége van a megyeszékhelynek, Győrnek. Győr város ipara, elsősorban autóipara széleskörű munkalehetőséget biztosít a pályakezdők és a több éves tapasztalattal rendelkező munkavállalók részére is.

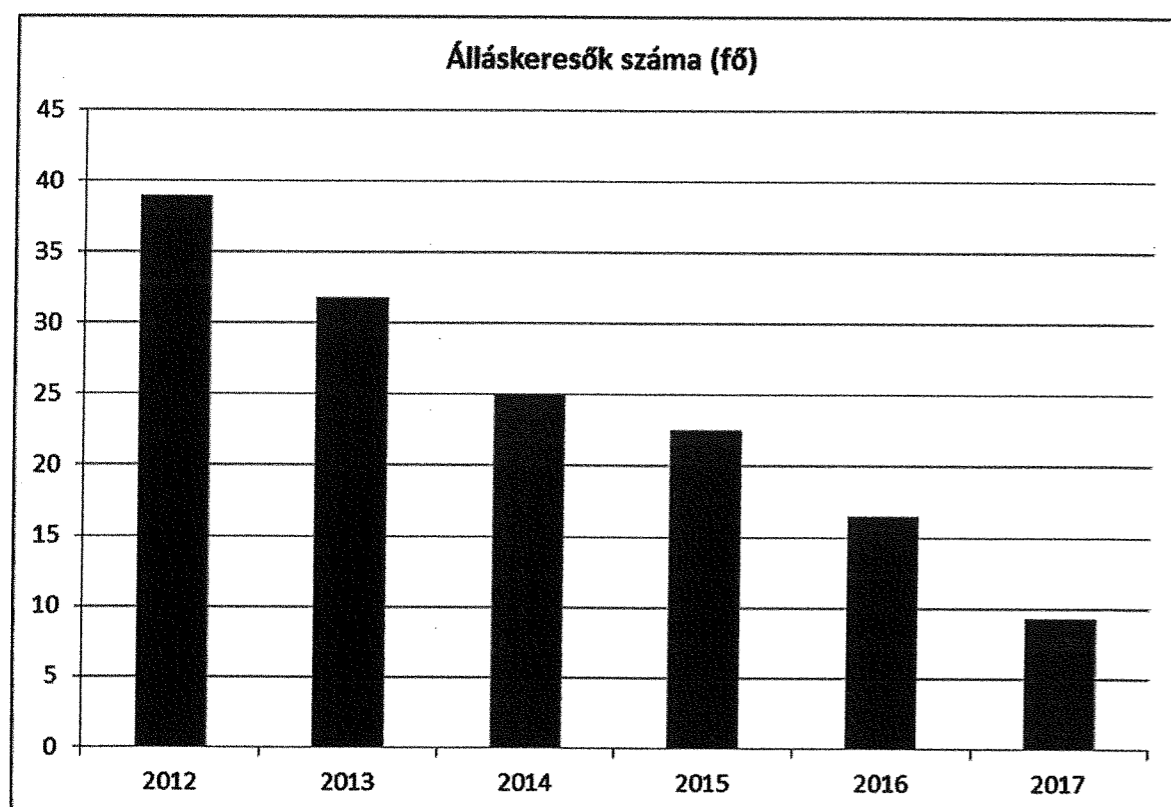
3.2.1. számú táblázat - Munkanélküliségi ráta nemek szerint

Év	15-64 év közötti állandó népesség (fő)			Regisztrált munkanélküliek/nyilvántartott álláskeresők száma (fő)					
	Férfi (TS 0803)	Nő (TS 0804)	Összesen	Férfi (TS 0801)		Nő (TS 0802)		Összesen	
	Fő	Fő	Fő	Fő	%	Fő	%	Fő	%
2012	451	443	894	18,5	4,1%	20,5	4,6%	39	4,4%
2013	447	438	885	16	3,6%	15,75	3,6%	32	3,6%
2014	448	436	884	12,5	2,8%	12,5	2,9%	25	2,8%
2015	446	435	881	9	2,0%	13,5	3,1%	23	2,6%
2016	449	442	891	7	1,6%	9,5	2,1%	17	1,9%

Forrás: TeIR, Nemzeti Munkaügyi Hivatal



A 2012-2016 között vizsgált időszakban a munkanélküliség Börcsön alacsony szintűnek mondható 5% alatti. Természetesen a cél a jövőre vonatkozóan a munkanélküliség 0-hoz közelítése. A 2012-es bázisához viszonyítva fokozatosan csökkenő tendenciát mutat a regisztrált munkanélküliek száma.



3.2.2. számú táblázat - Regisztrált munkanélküliek/nyilvántartott álláskeresők száma korcsoportok szerint							
Regisztrált munkanélküliek/ nyilvántartott álláskeresők száma összesen	Fő összesen	2012	2013	2014	2015	2016	2017
		39	32	25	23	17	9
20 év alatti (TS 1002)	Fő	0,25	0,5	1	0,75	0,25	0,25
	%	0,6%	1,6%	4,0%	3,3%	1,5%	2,7%
20-24 év (TS 1003)	Fő	5	4,25	2,75	2,25	1,5	1,25
	%	12,8%	13,4%	11,0%	10,0%	9,1%	13,5%
25-29 év (TS 1004)	Fő	6	4	2,75	2	1	0,5
	%	15,4%	12,6%	11,0%	8,9%	6,1%	5,4%
30-34 év (TS 1005)	Fő	6,75	4,5	1,25	1,75	1	
	%	17,3%	14,2%	5,0%	7,8%	6,1%	0,0%
35-39 év (TS 1006)	Fő	3,75	2,5	1,5	2	2,25	1,25
	%	9,6%	7,9%	6,0%	8,9%	13,6%	13,5%
40-44 év (TS 1007)	Fő	5,75	3,5	4	1,5	1,75	0,75
	%	14,7%	11,0%	16,0%	6,7%	10,6%	8,1%
45-49 év (TS 1008)	Fő	2,5	2,25	3	4	2,5	2
	%	6,4%	7,1%	12,0%	17,8%	15,2%	21,6%
50-54 év (TS 1009)	Fő	1,75	0,75	0,75	2	1	1,25
	%	4,5%	2,4%	3,0%	8,9%	6,1%	13,5%
55-59 év (TS 1010)	Fő	6	5,5	3,75	2,25	1,5	0,25
	%	15,4%	17,3%	15,0%	10,0%	9,1%	2,7%
59 év feletti (TS 1011)	Fő	1,25	4	4,25	4	3,75	1,75
	%	3,2%	12,6%	17,0%	17,8%	22,7%	18,9%

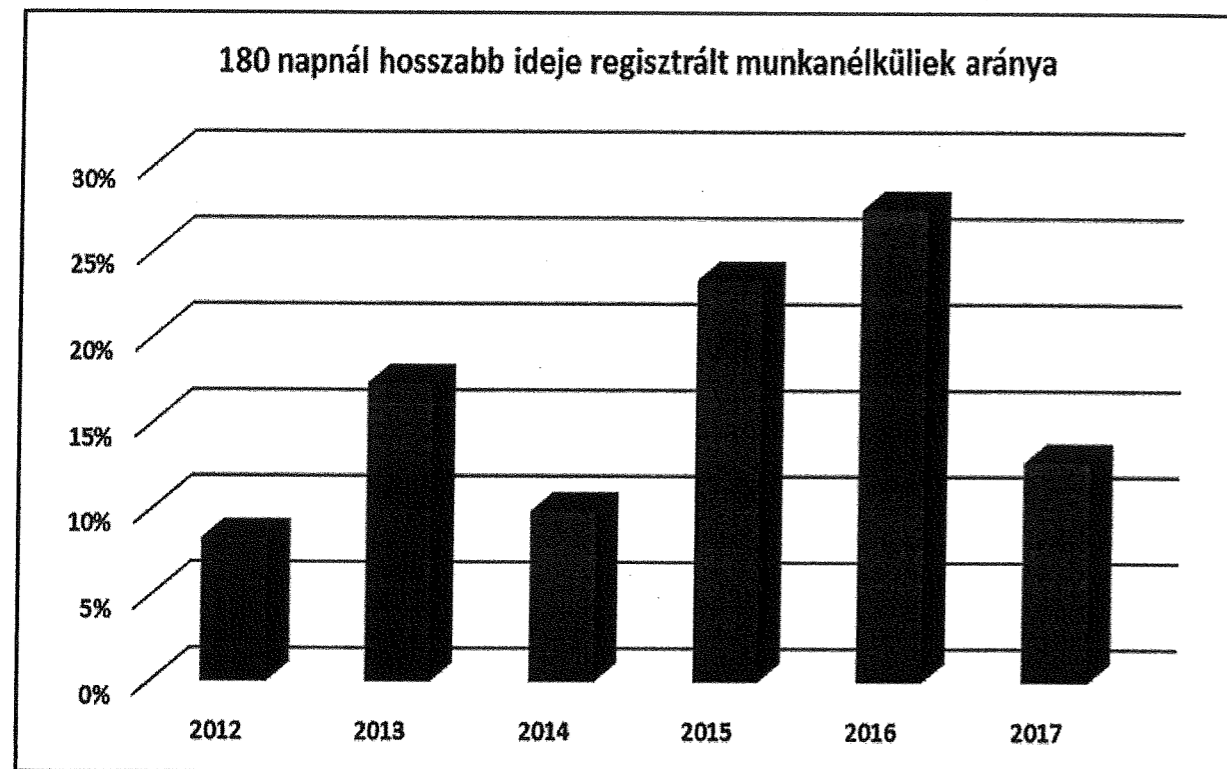
Forrás: TeIR, Nemzeti Munkaügyi Hivatal

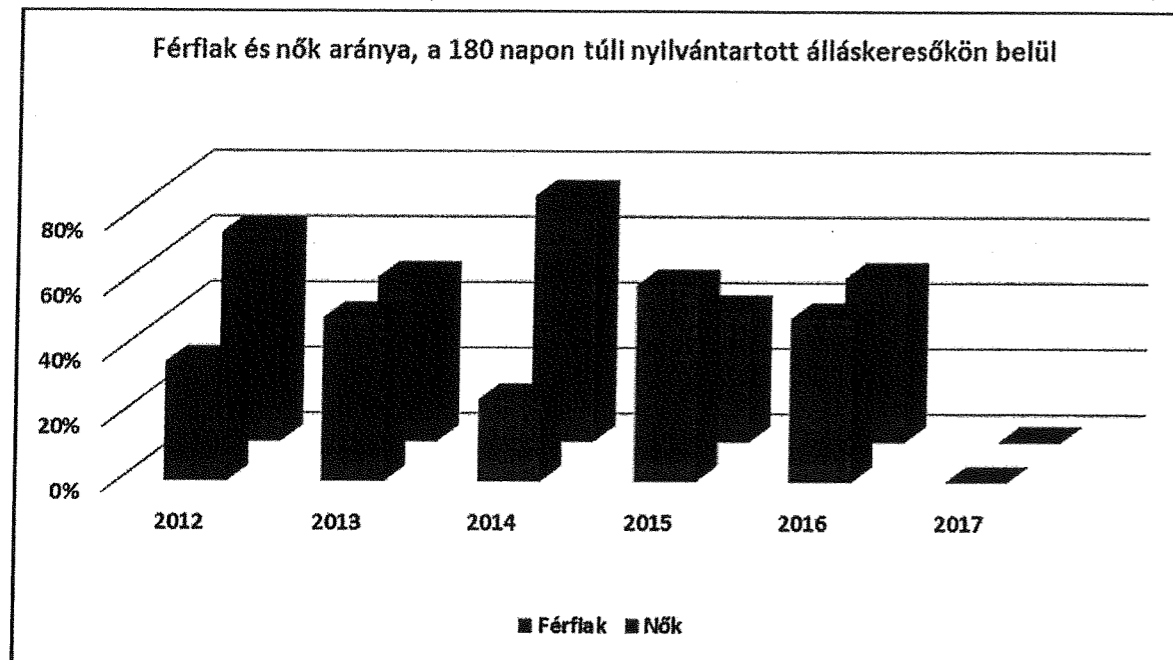
A nyilvántartott álláskeresők korcsoportok szerinti bontását vizsgálva, rávilágíthatunk a munkanélküliséggel leginkább érintett csoportokra. A 20 éves és fiatalabb korosztály kevésbé érintett, mert a legtöbben iskolai tanulmányaikat töltik. A vizsgált években ennek a korcsoportnak az adatai hullámzó tendenciát mutatnak, 2014-ben is csupán 1 fő nyilvántartott álláskereső volt. A 20-24 éves korosztály nyilvántartott álláskeresőinek száma szinte lineárisan csökkenő tendenciát mutat. 2017 évben az átlagos álláskeresők száma 1,25 volt. A 25-29, 30-34, 35-39 év közötti korosztály adatai között párhuzam van. A vizsgált korosztályoknál a bázisévhez és az előző évhez viszonyítva is minden évben csökkenés volt tapasztalható. ez jól mutatja, hogy a fiatal korosztály könnyen el tud helyezkedni. A 40-44 év közötti korosztály adatai már nem ennyire kiegyenlítettek. Az adatok változásában a hullámzó tendencia figyelhető meg a bázisévhez viszonyítva azonban csökkenő. A 45-49 év közötti korosztálynál 2013 évben csökkenés volt tapasztalható a bázisévhez viszonyítva 2014-2015 év között emelkedő értékeket látunk. 2016-2017 években ismét csökkenő tendencia a jellemző. Az 50-54 és 55-59 éves korosztály adataiban is a hullámzó tendencia a jellemző a bázisévhez viszonyítva. Az 59 év feletti korosztálynál figyelhető meg leginkább, hogy az emelkedő értékek több éven keresztül szinte változatlanok voltak 2017 évben figyelhető meg egy komoly csökkenés az előző évhez viszonyítva.

3.2.3. számú tábla - A 180 napnál hosszabb ideje regisztrált munkanélküliek/nyilvántartott álláskeresők száma és aránya nemek szerint

Év	180 napnál hosszabb ideje regisztrált munkanélküliek aránya (TS 1501)	180 napon túli nyilvántartott álláskeresők száma nemek szerint			Nők és férfiak aránya, a 180 napon túli nyilvántartott álláskeresőkön belül	
	%	Férfi	Nő	Összesen	Férfiak	Nők
2012	8,33	4	7	11	36,4%	63,6%
2013	17,32	2	2	4	50,0%	50,0%
2014	9,9	3	9	12	25,0%	75,0%
2015	23,33	3	2	5	60,0%	40,0%
2016	27,42	1	1	2	50,0%	50,0%
2017	12,77	nincs adat	nincs adat	0	#ÉRTÉKI	#ÉRTÉKI

Forrás: TeIR, Nemzeti Munkaügyi Hivatal



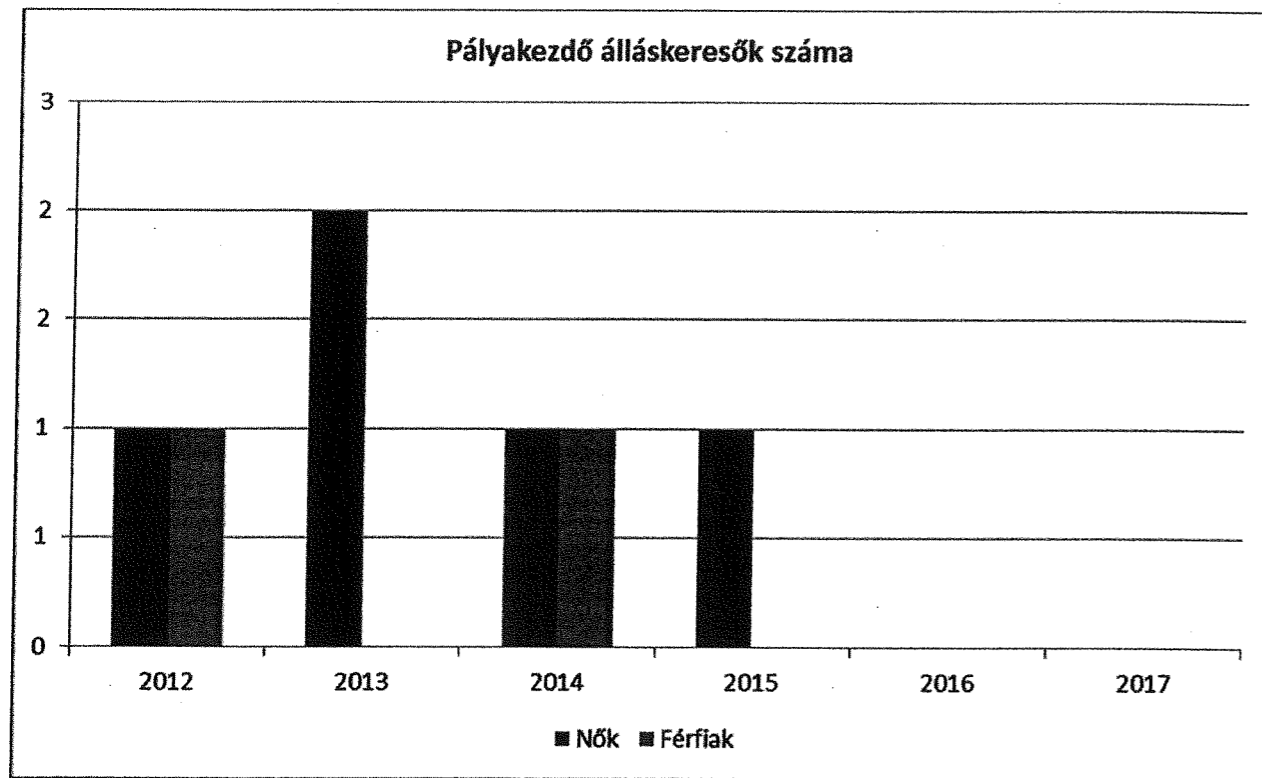


A tartós munkanélküliek számának alakulásánál figyelembe kell venni a nemek arányának alakulását is. Az összes regisztrált álláskeresőnek 25-41 %-a tartósan munkanélküli, ami azt jelenti, hogy 180 napnál régebben regisztrált álláskereső. A számadatok kiértékelésével kiemelt figyelmet kell fordítani a tartósan munkanélküli börcsi álláskeresőkre, segíteni kell mielőbbi elhelyezkedésüket. A 2012-2017-es adatokat vizsgálva megállapítható, hogy a nők a leginkább érintettek a tartós munkanélküliségben. A tartós munkanélküliek számának alakulását vizsgálva pozitívum az, hogy 2015-től mindkét nem vonatkozásában csökken tendencia a jellemző. 2016-ban már azonos 1-1 értéket látunk.

3.2.4. számú táblázat - Pályakezdő álláskeresők száma és a 18-29 éves népesség száma

Év	18-29 évesek száma			Nyilvántartott pályakezdő álláskeresők száma					
	Férfi	Nő	Összesen	Férfi		Nő		Összesen	
	Fő	Fő	Fő	Fő	%	Fő	%	Fő	%
2012	93	95	188	1	1,1%	1	1,1%	2	1,1%
2013	94	91	185	0	0,0%	2	2,2%	2	1,1%
2014	88	100	188	1	1,1%	1	1,0%	2	1,1%
2015	91	98	189	0	0,0%	1	1,0%	1	0,5%
2016	95	100	195	nincs adat	nincs adat	nincs adat	nincs adat	nincs adat	nincs adat
2017	nincs adat	nincs adat	nincs adat	nincs adat	nincs adat	nincs adat	nincs adat	nincs adat	nincs adat

Forrás: TeIR, Nemzeti Munkaügyi Hivatal

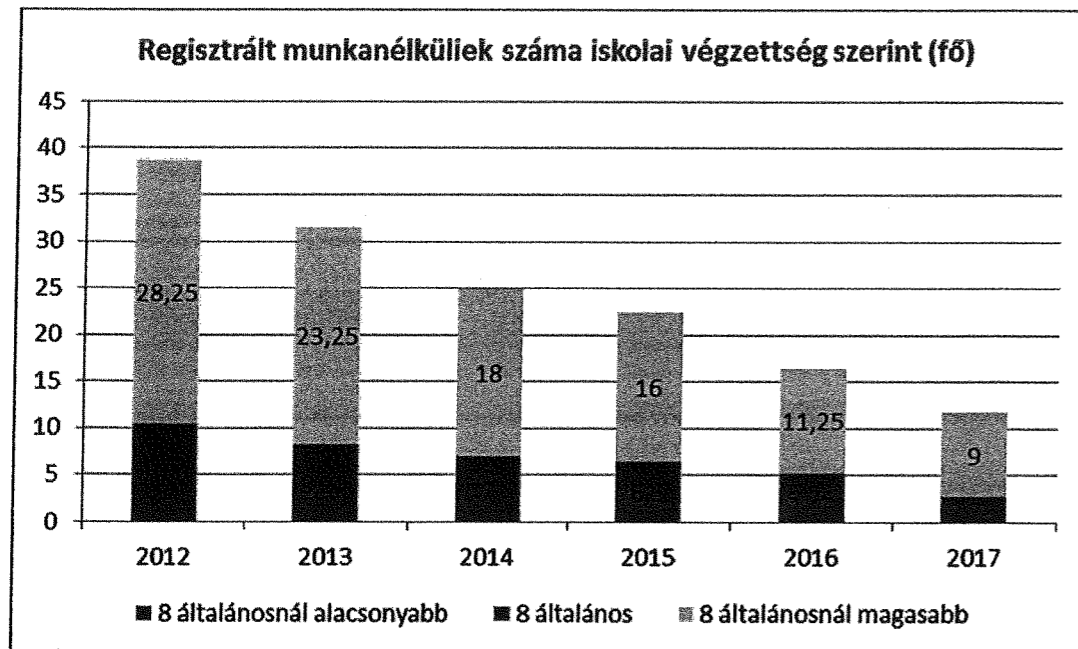


Börcs település vonatkozásában a pályakezdőket nem érinti a munkanélküliség jelentősen. A vizsgált években 2012-2014 között összesen 2 fő/év 2015-ben egy fő volt érintett a pályakezdők tekintetében a munkanélküliséggel.

3.2.6. számú táblázat - Regisztrált munkanélküliek/nyilvántartott álláskeresők száma iskolai végzettség szerint

Év	Regisztrált munkanélküliek/nyilvántartott álláskeresők száma összesen	Regisztrált munkanélküliek/nyilvántartott álláskeresők megoszlása iskolai végzettség szerint					
		8 általánosnál alacsonyabb végzettség (TS 0901)		Általános iskolai végzettség (TS 0902)		8 általánosnál magasabb iskolai végzettség (TS 0903)	
		Fő	%	Fő	%	Fő	%
2012	39	0	0,0%	10,5	26,9%	28,25	72,4%
2013	32	0	0,0%	8,25	26,0%	23,25	73,2%
2014	25	0	0,0%	7	28,0%	18	72,0%
2015	23	0	0,0%	6,5	28,9%	16	71,1%
2016	17	0	0,0%	5,25	31,8%	11,25	68,2%
2017	12	nincs adat	#ÉRTÉKI	2,75	23,4%	9	76,6%

Forrás: TeIR, Nemzeti Munkaügyi Hivatal



3.2.5. számú táblázat - Alacsonyan iskolázott népesség

Év	Legalább az általános iskola 8. évfolyamát elvégzett 15 éves és idősebb népesség, a megfelelő korúak százalékában		Iskolai végzettséggel nem rendelkező 15 éves és idősebb népesség, a megfelelő korúak százalékában	
	Férfi (TS 1601)	Nő (TS 1602)	Férfi	Nő
	%	%	%	%
2001	nincs adat	nincs adat	#ÉRTÉKI!	#ÉRTÉKI!
2011	nincs adat	nincs adat	#NÉV?	#ÉRTÉKI!

Forrás: TeIR, KSH Népszámlálás

3.2.7. számú táblázat - Felnőttoktatásban résztvevők

3.2.8. számú táblázat - Felnőttoktatásban résztvevők száma középfokú iskolában

Táblázatok adathiány miatt nem kerültek elemzésre.

A munkaerőpiacon való elhelyezkedés szempontjából meghatározó a munkakeresők iskolai végzettsége. A diagramból látható, hogy Börcsön a nyilvántartott állás keresők mindegyike rendelkezik legalább általános iskolai végzettséggel. A legalább nyolc általános iskolai végzettséggel rendelkező munkakeresők száma átlagosan 2,75-10,5 fő között változik a vizsgált években. A nyolc általános iskolai végzettségnél magasabb iskolai végzettséggel rendelkező börcsi lakosok száma változó a vizsgált években. A tartós munkanélküliek foglalkoztatását segíti a közmunkaprogram. A közfoglalkoztatásban résztvevő lakosoknak, segít visszatérni a munka világába.

Év	Közfoglalkoztatottak létszáma (fő)		
	Közfoglalkoztatottak létszáma (fő)	Közfoglalkoztatottak átlagos létszáma havi bontásban	Roma közfoglalkoztatottak létszáma fő
	Fő	Fő	Fő
2012	12	nincs adat	0
2013	22	5,75	0
2014	17	7,5	0
2015	9	5	0
2016	9	4,66	0
2017	6	4,42	0

Forrás: Önkormányzati adatgyűjtés

A közmunkaprogram kezdetétől, folyamatosan vannak foglalkoztatva börcsi lakosok, Börcs Község Önkormányzatánál a közmunkaprogram keretében.. A programban résztvevő lakosok a polgármester irányítása alatt parképítési, parkfenntartási feladatokat látnak el. A 2011-es népszámláláson, Börcsön senki nem nyilatkozott arról, hogy roma. Ezért Börcsön a közmunkaprogramban roma származású személy nem vesz részt. Börcs Község Önkormányzata a jövőben is fog közmunkaprogram keretében pályázni és ez által munkalehetőséget biztosítani több helyi lakosnak. A közmunkaprogram segíti a mélyszegénységben élő lakosok megélhetésének segítségét.

Börcs Község lakosainak foglalkoztatáshoz való hozzáféréseinek esélyeit több tényező is befolyásolja. Börcs 15 km-es körzetében több településen is működnek, nagyvállalatok gyárak, vállalkozások melyek széleskörű munkalehetőséget biztosítanak mind a nők mind a férfiak számára. Lébényben létrejött ipari park, Kunszigetben működő 2 gyár, Abdán működő mezőgazdasági gépgyár és természetesen a megyeszékhely, Győr nagy ipari parkjában több nagyvállalat is működik élén az Audi Hungária Motor Kft-vel és több száz beszállítójával, melyek munkalehetőséget biztosítanak a börcsi lakosok számára is. A pályakezdő és a nagyobb munkatapasztalattal rendelkező nőknek és férfiaknak egyaránt. A gyárak Börcshöz való közelsége nem igényel nagy ingázást és áldozatot a munkavállalók részéről. Hátrányként említhető, hogy Börcsön közvetlen vasúti közlekedésre nincs lehetőség. A lakosok munkahelyeiket személygépkocsival, autóbusszal vagy kerékpáron tudják megközelíteni. Az Abda-Győr kerékpárút elkészültével a kerékpáros közlekedés gyorsabbá és biztonságossá vált kerékpáron is.

A foglalkoztatáshoz való hozzáférés esélyének helyi potenciálja - közlekedés

	elérhetőség átlagos ideje autóval	autóbusz járatpárok száma munkanapokon	átlagos utazási idő autóbusszal	vonat járatok átlagos száma munkanapokon	átlagos utazási idő vonattal	Kerékpár úton való megközelíthetőség	átlagos utazási idő kerékpáron
Legközelebbi centrum	16 perc	12	23 perc	nincs vasútvonal	nincs vasútvonal	14 km	30 perc
Megyeszékhely	16 perc	12	23 perc	nincs vasútvonal	nincs vasútvonal	14 km	30 perc
Főváros	1 óra 20 perc			nincs vasútvonal	nincs vasútvonal	208,3 km	17 óra 22 perc

Forrás: helyi autóbusz társaság, MÁV, önkormányzat adatai

A legközelebbi centrum és megyeszékhely a földrajzi adottságokból adódóan azonos, Győr Megye Jogú Város. A megyeszékhely átlagos forgalmi viszonyokat tekintve 16 perc alatt megközelíthető Börcsről, míg a főváros, Budapest megközelítése az M1-es autópályán keresztül 1 óra 20 perc alatt elérhető. Autóbuszsal Győr város 23 perc átlagos utazási idővel számolva munkanapokon 12 autóbusz járatpárral elérhető.

Börcsön a közmunkaprogram biztosítja a helyiek foglalkoztatását, természetesen bizonyos keretek között. Az IKSZT (Integrált Közösségi és Szolgáltató Tér) elkészültével lehetőség nyílt magas informatikai felszereltséggel ellátott épületben, képzési programok, továbbképzések megtartására, akár több csoportnak, célcsoportnak is egy időben. A Börcsön működő álláskereső klub segítséget nyújt olyan embereknek a munkakeresésben, akik nem jártasak az informatika világában, vagy otthonukban nincs internet elérhetőség. A klub vezetői segítséget nyújtanak az álláskeresőknél önéletrajzírásban, valamint az internetes álláshirdetések közül kiválasztani a számukra megfelelőt. 2013-as évtől kezdődően idegen nyelvi oktatás is folyik Börcsön. Segítve ezzel az álláskeresőket, könnyebb elhelyezkedését a munkaerő piacon.

A közmunkaprogram segíti a mélyszegénységben élő lakosok megélhetésének segítségét.

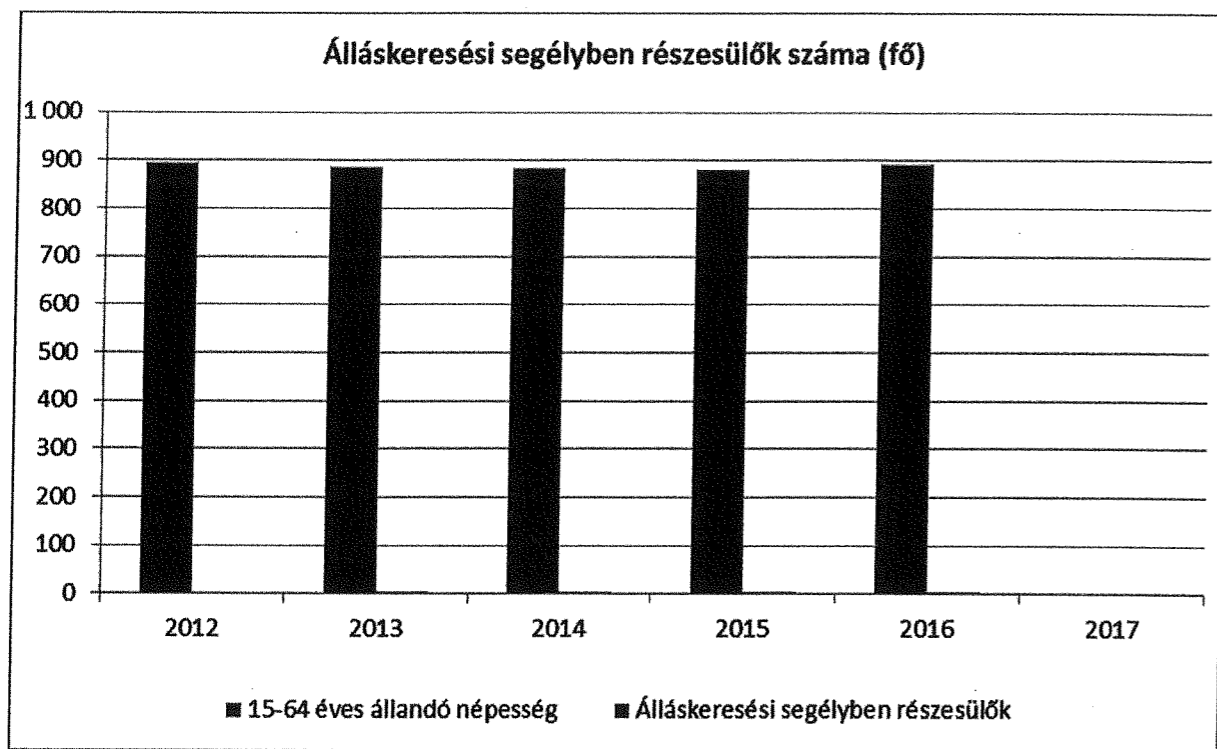
A foglalkoztatás területén történő hátrányos megkülönböztetésről nincsenek helyi adatok. Nincs arról információ, hogy panaszt tett volna a női vagy a férfi nemhez tartozó lakos, mert hátrányos megkülönböztetés érte volna a munkavállalás, munkakeresés során. Ezen a téren szélesebb körű információgyűjtésre van szükség a jövőben, hogy akit a munkahelyén vagy munkakeresés közben hátrányos megkülönböztetés és legyen lehetősége jogorvoslatra, legyen tájékoztatva arról, hogy panaszával hova fordulhat.

3.3 Pénzbeli és természetbeni szociális ellátások, aktív korúak ellátása, munkanélküliséghez kapcsolódó támogatások

3.3.1. számú táblázat - Álláskeresői segélyben részesülők száma

Év	15-64 év közötti állandó népesség száma (TS 0803 és TS 0804 összesen)	Álláskeresői segélyben részesülők (fő) - (TS 1101)	Álláskeresői segélyben részesülők %
2012	894	0,75	0,1%
2013	885	3,5	0,4%
2014	884	3,5	0,4%
2015	881	3,75	0,4%
2016	891	3,25	0,4%
2017	0	1,75	#ZÉRÓOSZTÓ!

Forrás: TeIR, Nemzeti Munkaügyi Hivatal

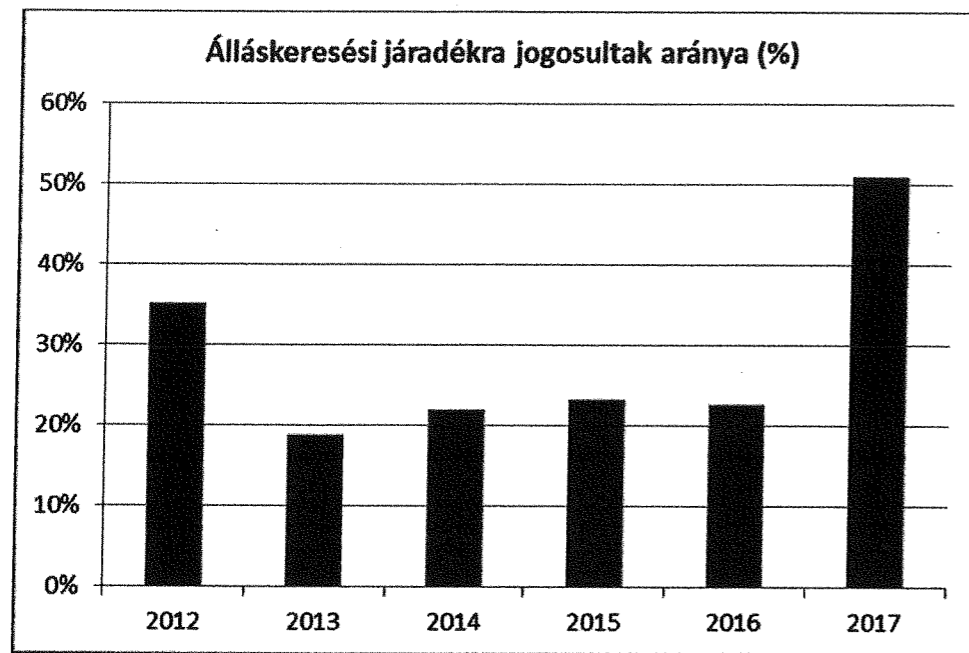


A táblázatban szereplő a segélyben részesülők számát tartalmazó számadatok az adott év során a negyedéves adatokból számolt átlagszámot tartalmazzák. A táblázatban a segélyezettek számát az aktív korúak a munkavállalásban leginkább érdekelt 15-64 éves korosztályhoz viszonyítottuk. A számadatok azt tükrözik, hogy Börcsön az 15-64 éves korosztályhoz viszonyítva az álláskeresési segélyben részesített személyek száma 4% alatt volt a vizsgált időtartamban. 2012-ben volt a legkevesebb ekkor a mutatószám közelítette az 1%-ot

3.3.2. számú táblázat - Járadékra jogosult regisztrált munkanélküliek/nyilvántartott állás keresők száma

Év	Regisztrált munkanélküliek/nyilvántartott állás keresők száma (TS 1301)	Álláskeresési járadékra jogosultak (TS 1201)	
	Fő	Fő	%
2012	39	13,75	35,3%
2013	32	6	18,9%
2014	25	5,5	22,0%
2015	23	5,25	23,3%
2016	17	3,75	22,7%
2017	12	6	51,1%

Forrás: TeIR, Nemzeti Munkaügyi Hivatal

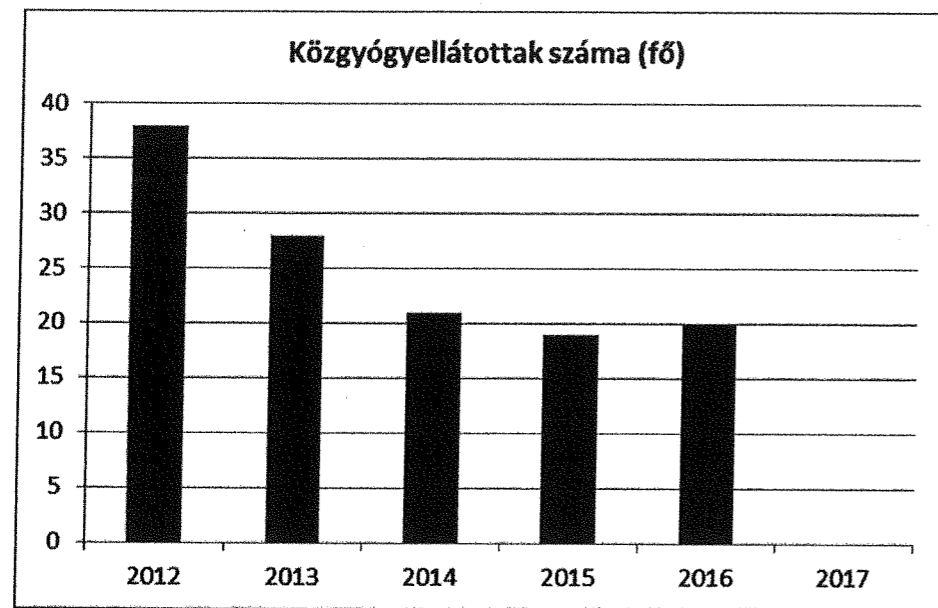


A vizsgált időszakban a regisztrált munkanélküliek száma csökkenő tendenciát mutat a bázisévhez és az előző évekhez viszonyítva is. Százalékos arányt vizsgálva már hullámzó tendencia jellemzi a mutatószámot 2013-ban tapasztalható nagyobb csökkenés és 2016-ig kiegyenlítettnek mondható a számadatok alakulása. A %-os mutatónál 2017-ben tapasztalható nagyobb mértékű emelkedés a Regisztrált munkanélküliek száma 12 fő volt a %-os arány 51,1 %.

3.6.2. számú táblázat - Közgyógyellátási igazolvánnyal rendelkezők száma

Év	Közgyógyellátási igazolvánnyal rendelkezők száma (TS 5601)
2012	38
2013	28
2014	21
2015	19
2016	20
2017	

Forrás: TeIR, KSH Tstar

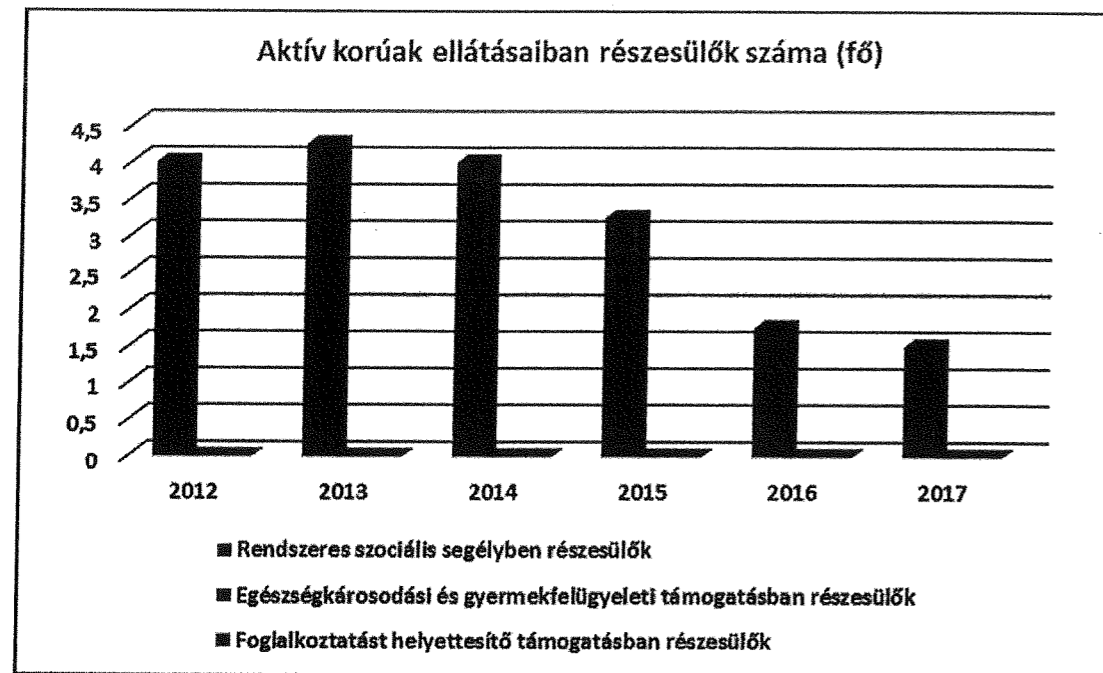


3.6.3. számú táblázat - Ápolási díjban részesítettek száma Táblázat adathiány miatt nem került elemzésre.

3.3.3. számú táblázat - Aktív korúak ellátása - Rendszeres szociális segélyben, egészségkárosodási és gyermekfelügyeleti támogatásban, valamint foglalkoztatást helyettesítő támogatásban részesítettek száma

Év	Rendszeres szociális segélyben részesített regisztrált munkanélküliek száma (negyedévek átlaga) - TS 1401 (2015. február 28-tól az ellátás megszűnt, vagy külön vált EGYT-re és FHT-ra)	Egészségkárosodási és gyermekfelügyeleti támogatásban részesülők átlagos száma 2015. márc. 1-től érvényes módszertan szerint (TS 5401.)		Foglalkoztatást helyettesítő támogatásban részesítettek átlagos havi száma (2015. március 01-től az ellátásra való jogosultság megváltozott)	
	Fő	Fő	15-64 évesek %-ában	Fő	Munkanélküliek %-ában
2012	4	nincs adat	0,45%	nincs adat	#ÉRTÉK!
2013	4,25	nincs adat	0,48%	nincs adat	#ÉRTÉK!
2014	4	nincs adat	0,45%	nincs adat	#ÉRTÉK!
2015	3,25	nincs adat	0,37%	nincs adat	#ÉRTÉK!
2016	1,75	nincs adat	0,20%	nincs adat	#ÉRTÉK!
2017	1,5	nincs adat	#ZÉRÓOSZTÓ!	nincs adat	#ÉRTÉK!

Forrás: TeIR, Nemzeti Munkaügyi Hivatal



9. Ápolási támogatás

11. §

(1) Ápolási támogatás állapítható meg annak a hozzátartozónak, aki

- a) 18. életévét betöltött tartósan beteg személy ápolását, gondozását végzi és
 - b) családjában az egy főre jutó havi jövedelem nem haladja meg az öregségi nyugdíj mindenkori legkisebb összegének 300%-át,
- (2) Nem állapítható meg ápolási támogatás keresőtevékenységet folytató kérelmező részére, amennyiben keresőtevékenységet – otthon végezhető munka kivételével – legalább napi négy órában végez.
- (3) E paragrafus alkalmazásában hozzátartozó fogalmára az Szt. rendelkezései az irányadók.

A kérelemhez csatolni kell

- a jövedelemigazolásokat,
- háziorvosi igazolást tartós betegség fennállásáról.

- (4) A támogatás havi összege nem haladhatja meg az öregségi nyugdíj mindenkori legkisebb összegének 80%-át.
- (5) Az ápolási kötelezettség teljesítését a képviselő - testület a szociális ügyekkel foglalkozó köztisztviselő útján rendszeresen ellenőrzi.
- (6) Ápolási kötelezettség nem teljesítésének minősül, ha az ápolást végző személy több egymást követő napon nem gondoskodik:
 - a.) az ápolat személy alapvető gondozási, ápolási igényének kielégítéséről,

b.) az ellátott és lakókörnyezete megfelelő higiénés körülményének biztosításáról,

c.) az esetleges vészhelyzetek kialakulásának megelőzéséről.

(7) Az ápolási támogatásra való jogosultságot meg kell szüntetni, ha

a) az ápolat személy állapota az állandó ápolást már nem teszi szükségessé,

b) az ápolást végző személy a kötelezettségét nem teljesíti,

c) az ápolat személy meghal,

d) az ápolást végző vagy az ápolat személy tartózkodási joga megszűnt vagy tartózkodási jogának gyakorlásával felhagyott,

e) jogosultságot kizáró körülmény következik be.

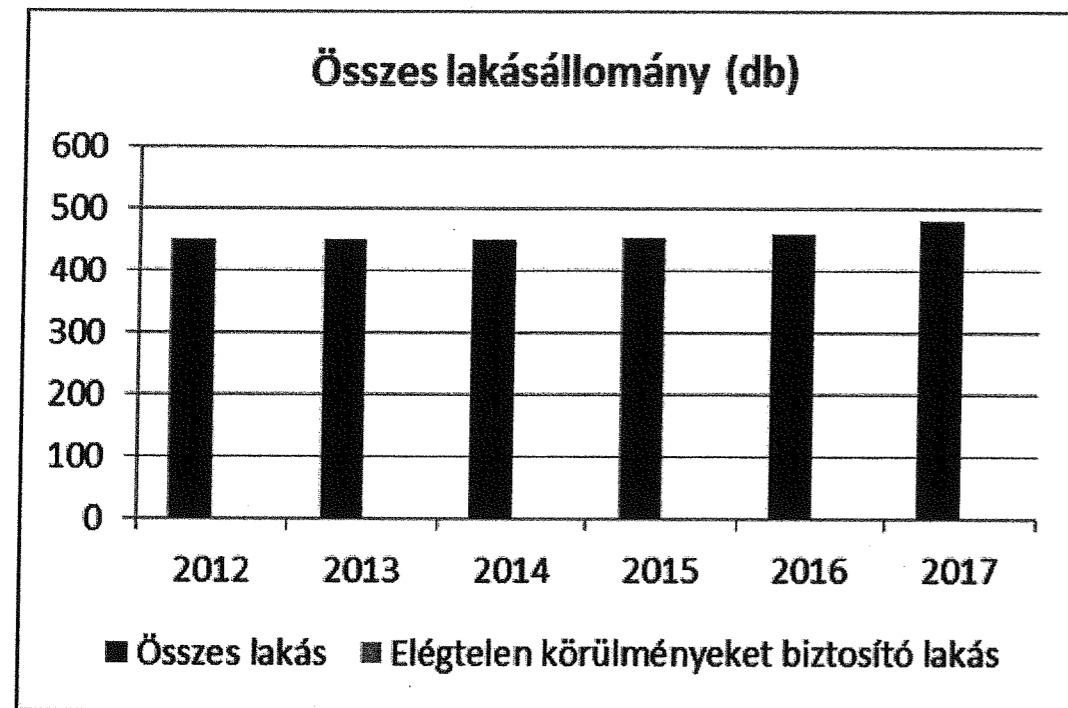
Forrás: Börcs Község Önkormányzata Képviselő-testületének A szociális igazgatás és szociális ellátások helyi szabályozásáról szóló 3/2015. (II.24.) Önkormányzati Rendelete

3.4 Lakhatás, lakáshoz jutás, lakhatási szegregáció

3.4.1. számú táblázat - Lakásállomány

Év	Lakásállomány (db) (TS 4201)	Ebből elégtelen lakhatási körülményeket biztosító lakások száma	Bérlakás állomány (db)	Ebből elégtelen lakhatási körülményeket biztosító lakások száma	Szociális lakásállomány (db)	Ebből elégtelen lakhatási körülményeket biztosító lakások száma	Egyéb lakáscélra használt nem lakáscélú ingatlanok (db)	Ebből elégtelen lakhatási körülményeket biztosító lakások száma
2012	450	0	0	0	0	0	0	0
2013	450	0	0	0	0	0	0	0
2014	451	0	0	0	0	0	0	0
2015	452	0	0	0	0	0	0	0
2016	458	0	0	0	0	0	0	0
2017	480	0	0	0	0	0	0	0

Forrás: TeIR, KSH Tstar, önkormányzati adatok

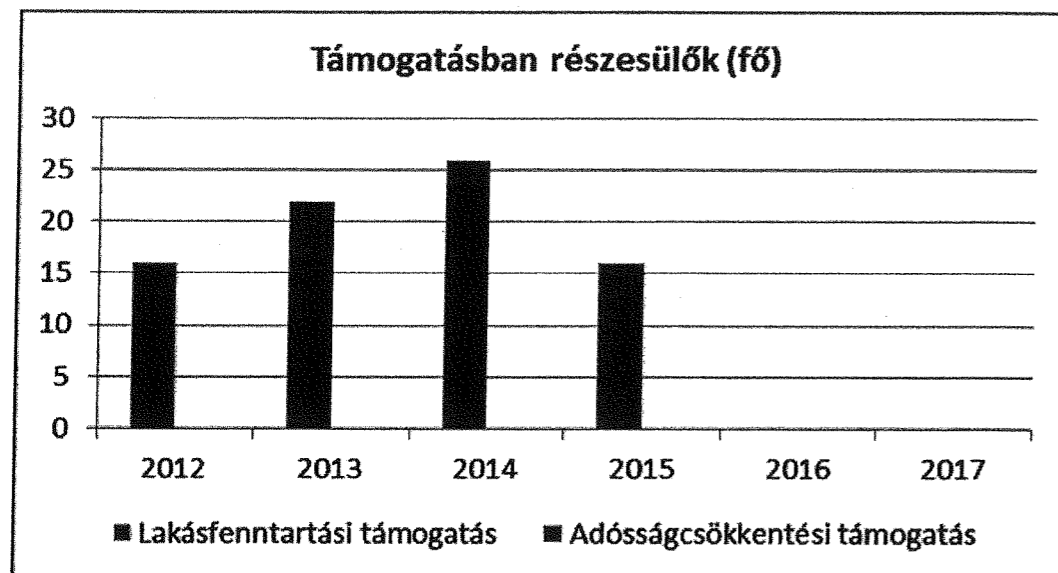


A táblázat adataiból látható, hogy a vizsgált időtartamban a lakásállomány Borcsőn fokozatosan emelkedik. Az ingatlan vásárlók a településen 6-7 *millió* forint között juthatnak telekhez. A lakóházat vásárlók 12 *millió* forinttól juthatnak hozzá az ingatlanhoz átlagosan. Borcső infrastrukturális mutatói kiválóak, a belterületen található utak 100%-ban portalanítottak, a vezetékes ivóvíz és a szennyvíz rákötés lehetősége minden ingatlannál adott. A vezetékes gáz rákötés lehetősége minden ingatlantulajdonos számára adott. Borcsőn minden ingatlantulajdonosnak vezetékes villamos áram vételezésére lehetősége van. Az internet hozzáférés minden ingatlantulajdonos számára elérhető.

3.4.2. számú táblázat - Lakásfenntartási és adósságcsökkentési támogatásban részesülők száma

Év	Lakásfenntartási támogatásban részesített személyek száma (TS 6001)	Adósságcsökkentési támogatásban részesítettek száma (TS 6101)
2012	16	nincs adat
2013	22	nincs adat
2014	26	nincs adat
2015	16	nincs adat
2016		nincs adat
2017		nincs adat

Forrás: TeIR, KSH Tstar



A lakásfenntartási támogatásban részesülők száma 2014-ig folyamatos emelkedést mutatott 2015-ben volt jelentősebb csökkenés.

3.5 Telepek, szegregátumok helyzete

Börcs Község közigazgatási területén nincsenek telepek és szegregátumok. A börcsi lakosok 99%-a Börcs Község belterületén 1%-a külterületen él. A község közigazgatási területén, minden lakos szabadon választja meg lakóhelyét.

3.6 Egészségügyi és szociális szolgáltatásokhoz való hozzáférés

Börcs Községben az egészségügyi alapellátáshoz való hozzáférés lehetősége minden lakos számára egyenlő. Az orvosi ellátást két házi orvos végzi a községben. A lakosok szabadon választhatják meg, hogy melyik orvoshoz forduljanak panaszukkal. A községben gyermekorvos és fogorvos nem rendel. Gyermekorvosi ellátás Győrben található, fogorvosi rendelés Abdán és Győrben kereshető fel. Börcsön a védőnői szolgálatokat egy védőnő látja el.

A szűrőprogramokhoz való részvétel minden lakos számára elérhető. A kötelező koragyermekkorai szűréseken a kisgyerekek részvétele kötelező. A szűréseket a házi orvosok és a védőnő látják el.

	Betöltetlen felnőtt házi orvosi praxis/ok száma	Házi orvos által ellátott esetek száma (Praxis: Abda, Börcs)	Gyermekorvos által ellátott esetek száma	Felnőtt házi orvos által ellátott esetek száma (Praxis: Abda, Börcs)
2012	0	23 935	-	23 935
2013	0	24 726	-	24 726
2014	0	23 832	-	23 832
2015	0	23 763	-	23 763
2016	0	24 691	-	24 691

A táblázat adatai a Börcsön és Abdán a két házi orvos által ellátott személyek számát tartalmazzák. Részletes kimutatás arról, hogy az összes adatból mennyi a börcsi lakos nincs. Arról kimutatás, hogy az ellátott esetekből mennyi a gyermekek száma nincs.

2013-as évtől kezdődően Egészségnap keretében is részt vehetnek a lakosok. A szűrések keretében tanácsadást is kapnak a résztvevők. A szűrések kiterjednek a szemészeti, bőrgyógyászati problémák kiszűrésére a magas vérnyomás, vércukor szint mérésére.

Börcs községben több sportolási lehetősége van a lakosoknak. A sportolás lehetősége rendelkezésre áll mindenki számára, hátrányos megkülönböztetés nem ér senkit a sportolás során. Börcsön 2 db füves futballpálya áll rendelkezésére, aki futballozni vagy futni szeretne. Igazolt játékosként is van lehetőség futballozni Börcsön, a községnek megyei II. osztályban nevezett csapata van. A községben található műfüves pálya 2012-ben lett átadva. A 21. századnak megfelelő korszerű pálya, sportolási lehetőséget nyújt a röplabda, tollaslabda és a kispályás futballt kedvelőknek. Börcsön lovas egyesület is működik, a lovaglási lehetőség is biztosított, az arra vágyók számára.

A vízi sportok űzésére a Rábca-folyó közelsége ad lehetőséget. A folyó magas természeti értékei mellett lehetőséget biztosít a természet kedvelőinek túrázásra, kirándulásra, horgászásra, csónakázásra. Lehetőség van kenuk bérlésére és vizeitúrák során felfedezni a folyópart szépségeit. A természetkedvelők védett növényeket és állatokat is felfedezhetnek, amennyiben tesznek egy sétát a Börcs- Abda tanösvényen.

3.7 Közösségi viszonyok, helyi közelet bemutatása

A közösségi élet színterei a községben megrendezett programokban, sport versenyekben nyilvánul meg. A közösségi élet és a közös együttélés során etnikai konfliktusok sohasem voltak. Börcsön több rendezvény is lehetőséget biztosít a közösségi kapcsolatok építésére, ápolására. A Pünkösdkor szervezésre kerülő lovasversenyen a fogathajtó verseny mellett családi és gyermekprogramok várják az érdeklődőket.

Az őszi és a tavaszi bajnoki fordulók során a község futball csapataért szurkolhatnak a futballmeccsre kilátogatók.

Börcs község legnagyobb családi rendezvénye a Játszóterei buli. A rendezvényen a község minden korosztálya képviselteti magát. A családi programok mellett zenés fellépők is vannak és szolgálják az emberi kapcsolatok kialakulását és ápolását.

2013-tól új rendezvénnyel bővült Börcs közösségi élete, első körben kerület megrendezésre a Sport és Egészségnap Börcsön, ahol az egészségügyi szűrések mellett családi programok is várták az érdeklődőket.

Börcsön az önkéntes munka a rendezvények lebonyolításában, valamint a Börcsi Önkéntes Tűzoltó Egyesületben végzett munka során valósul meg.

3.8 A roma nemzetiségi önkormányzat célcsoportokkal kapcsolatos esélyegyenlőségi tevékenysége, partnersége a települési önkormányzattal

Roma nemzetiségi Önkormányzat nincs Börcsön.

3.9 Következtetések: problémák beazonosítása, fejlesztési lehetőségek meghatározása.

A mélyszegénységben élők és a romák helyzete, esélyegyenlősége vizsgálata során településünkön	
beazonosított problémák	fejlesztési lehetőségek
alacsony idegen nyelvi ismeretek, vagy teljes hiánya	idegen nyelvi képzések ösztönzése
mentálhigiéniai problémák kialakulása	mentálhigiéniai tanácsadások szervezése

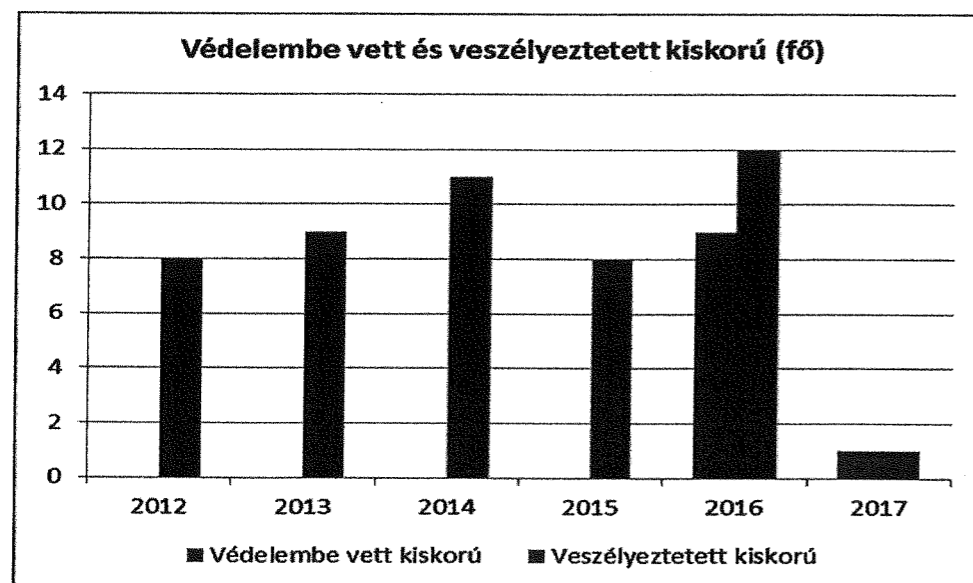
4. A gyermekek helyzete, esélyegyenlősége, gyermekszegénység

4.1. A gyermekek helyzetének általános jellemzői (pl. gyermekek száma, aránya, életkori megoszlása, demográfiai trendek stb.)

4.1.1. számú táblázat - Védelembe vett és veszélyeztetett kiskorú gyermekek száma

Év	Védelembe vett kiskorú gyermekek száma december 31-én (TS 3001)	Veszélyeztetett kiskorú gyermekek száma december 31-én (TS 3101)
2012		8
2013	0	9
2014	0	11
2015	0	8
2016	9	12
2017	1	1

Forrás: TeIR, KSH Tstar



A táblázatban a védelembe vett és a veszélyeztetett kiskorúak számának alakulását láthatjuk a vizsgált időtartamban. A kiskorúak védelembe vételét a jegyző rendelheti el. A vizsgált években védelembe vett kiskorú nem volt Börcsön 2016-ig, ebben az évben azonban 9 eset volt. A veszélyeztetett kiskorúak számának alakulása változó a vizsgált évek során. 2012. évben volt a legmagasabb. A veszélyeztetett gyermekek mindegyike Börcs Község belterületén él. A gyermekek lakhatási helyzete megfelelő. A víz, villany, csatorna minden olyan ingatlanban van, ahol veszélyeztetett kiskorú él. A veszélyeztetett kiskorúak egészségügyi helyzetének helyzetét a körzeti orvosok, a védőnői szolgálat és a Rábcamenti Községek Családsegítő és Gyermekjóléti Szolgálatának szakemberei folyamatosan figyelemmel kísérik. Amennyiben a kiskorúak egészségügyi helyzete a nem megfelelő szülői nevelés vagy nem megfelelő lakhatási körülményekből adódik, megteszik a megfelelő lépéseket a kiskorú veszélyeztetettségének megszüntetése céljából.

Veszélyeztetettség: olyan – a gyermek vagy más személy által tanúsított – magatartás, mulasztás vagy körülmény következtében kialakult állapot, amely a gyermek testi, értelmi, érzelmi vagy erkölcsi fejlődését gátolja vagy akadályozza (Gyvt. 5. § n) pont)

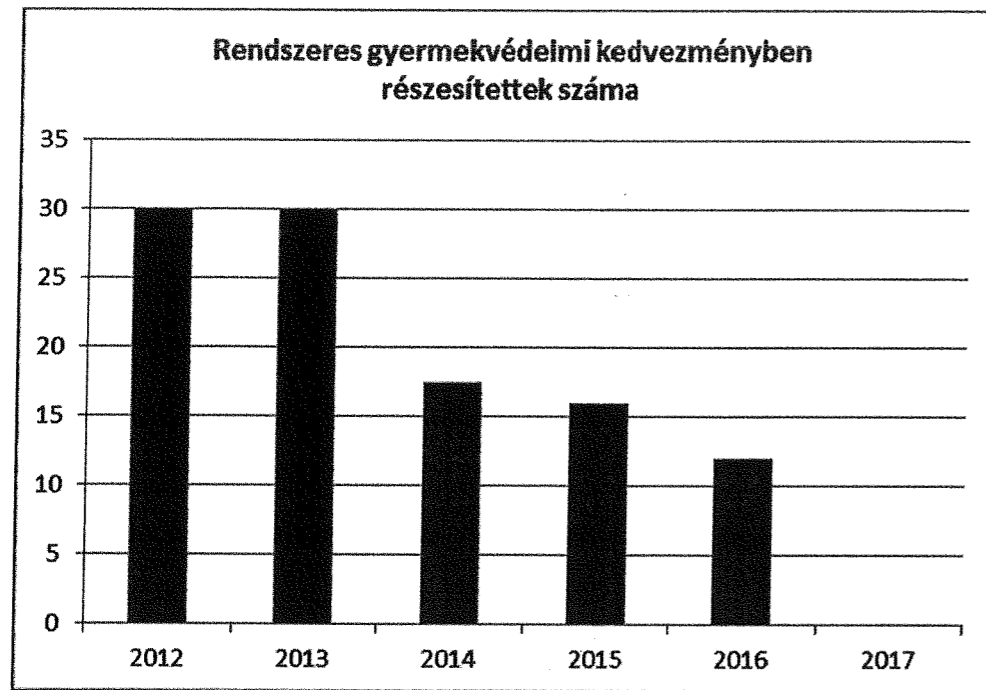
védelembe vétel a gyermekvédelmi gondoskodás keretébe tartozó hatósági intézkedés. A kialakult veszélyeztetettség megszüntetése érdekében a gyermek védelembe vétele a gyermekjóléti szolgáltatás feladata. Ha a szülő vagy más törvényes képviselő a gyermek veszélyeztetettségét az alapellátások önkéntes igénybevitelével megszüntetni nem tudja, vagy nem akarja, de alaposan feltételezhető, hogy segítséggel a gyermek fejlődése a családi környezetben mégis biztosítható, a települési önkormányzat jegyzője a gyermeket védelembe veszi (Gyvt. 68. § (1) bekezdés).

Rendszeres gyermekvédelmi kedvezmény: A jogosult gyermek számára a települési önkormányzat jegyzője a Gyvt-ben meghatározott feltételek szerint rendszeres gyermekvédelmi kedvezményre való jogosultságot állapít meg. (Gyvt. 18. § (1) a)) A jogosultság megállapítása során sor kerül a jövedelmi és vagyoni helyzet vizsgálatára a Gyvt. 19. §-a szerint

4.1.2. számú táblázat - Rendszeres gyermekvédelmi kedvezményben részesítettek évi átlagos száma

Év	Rendszeres gyermekvédelmi kedvezményben részesítettek évi átlagos száma (TS 5801)
2012	30
2013	30
2014	17,5
2015	16
2016	12
2017	12

Forrás: TeIR, KSH Tstar, Önkormányzati adatok



A rendszeres gyermekvédelmi kedvezményt a család egy főre eső jövedelme arányában állapítják meg. Rendszeres gyermekvédelmi kedvezményre az a család jogosult ahol az egy főre jutó havi jövedelem a mindenkori öregségi nyugdíj minimum 1,3 szorososa. A gyermekét egyedül nevelő szülő esetében az egy főre eső havi jövedelem nem haladja meg a mindenkori öregségi nyugdíj minimum 1,4 szeresét.

A táblázat adataiban a rendszeres gyermekvédelmi kedvezményben részesítettek és a rendkívüli gyermekvédelmi támogatásban részesítettek számát láthatjuk. Kiegészítő gyermekvédelmi kedvezményben részesítettek száma 5 fő a vizsgált időtartamban . A vizsgált időtartamban nem volt tartósan fogyatékos vagy beteg gyermek Börcsön , ezért az ilyen módú kedvezményekben részesített gyermekek száma nulla.

2012-2013-as években a mutatószám stagnált és a többi vizsgált évben csökkenő tendenciát mutatott.

Börcs Községben a magyar állampolgársággal nem rendelkező gyermekek számának és arányának változását nem lehet elemezni. Börcsön csak magyar állampolgársággal rendelkező gyermek él és veszi igénybe az óvodai és iskolai oktatást.

4.2 Szegregált, telepszerű lakókörnyezetben élő gyermekek helyzete, esélyegyenlősége

Börcsön nincsenek szegregátumok és telepszerű lakókörnyezetek. Ezért szegregált és telepszerű lakó környezetben élő gyermekek sincsenek, helyzetüket, esélyegyenlőségüket nem lehet vizsgálni.

4.3 A hátrányos, illetve halmozottan hátrányos helyzetű, valamint fogyatékossgal élő gyermekek szolgáltatásokhoz való hozzáférése

A Möt. rendelkezése értelmében az egészségügyi alapellátás, a szociális, gyermekjóléti és gyermekvédelmi szolgáltatások és ellátások a helyi önkormányzat feladata.

Az alábbiakban felsoroljuk és röviden kifejthük a jogszabályok által lehatárolt ellátási területeket, melyek áttekintése és az adott településen való elérésük leírása segíti a 4.3 pontban megadottak elemzését.

A jogszabályok mellett az 1. számú mellékletben elhelyezett adattáblák is segítenek az adott település konkrét helyzetének átlátásában.

Mindezekre építve lehet szövegesen kifejteni a település azon helyzetét, amelyre a 4.3. fejezet a), b), c), d), e), f), g), h), i), j) pontjaiba sorolt szempontok kérdeznak rá. Természetesen itt is szükséges fókuszba helyezni az esélyegyenlőség szempontjából különösen érintett gyerekcsoportokat.

Egészségügyi ellátás: az egészségügyről szóló 1997. évi CLIV. törvény adja, amely előírja, hogy a települési önkormányzat az egészségügyi alapellátás körében gondoskodik:

- a) a háziorvosi, házi gyermekorvosi ellátásról,
- b) a fogorvosi alapellátásról,
- c) az alapellátáshoz kapcsolódó ügyeleti ellátásról,
- d) a védőnői ellátásról,
- e) az iskola-egészségügyi ellátásról.

A gyermekek számára nyújtott gyermekjóléti szolgáltatás, szociális ellátások: A hatályos jogi szabályozás alapján a gyermekjóléti szolgáltatás olyan, a gyermek érdekeit védő speciális személyes szolgáltatás, amely a szociális munka módszereinek és eszközeinek felhasználásával szolgálja a gyermek testi, lelki egészségének, családban történő nevelkedésének elősegítését, a gyermek veszélyeztettségének megelőzését, a kialakult veszélyeztettség megszüntetését, illetve a családjából kiemelt gyermek visszahelyezését. A szolgáltatás elvi alapjai, működésére vonatkozó szabályozók jogszabályi kereteit a Gyvt., valamint a személyes gondoskodást nyújtó gyermekjóléti, gyermekvédelmi intézmények, valamint személyek szakmai feladatairól és működésük feltételeiről szóló 15/1998. (IV. 30.) NM rendelet adják. A gyermekjóléti szolgáltatást az adott fenntartó (önkormányzat, kistérségi társulás, egyház, civil szervezet, stb.) gyermekjóléti szolgálat által biztosítja. A gyermekjóléti szolgálat tevékenységének jelentős része eléri az adott település valamennyi gyermekét, szolgáltató és megelőző funkcióval bír. Tevékenységét összehangolva a gyermekeket ellátó egészségügyi és nevelési-oktatási intézményekkel szervezési, szolgáltatási és gondozási feladatokat végez. A gyermekjóléti szolgálat az általa ellátott településrészen, településen figyelemmel kíséri valamennyi, 0-18 éves gyermek szociális helyzetét, veszélyeztetettségét.

- A gyermekjóléti alapellátás keretében biztosított gyermekek napközbeni ellátásának formái
 - a) a bölcsőde, a hetes bölcsőde,
 - b) a családi napközi,
 - c) a családi gyermekfelügyelet,
 - d) a házi gyermekfelügyelet,
 - e) az alternatív napközbeni ellátás.
- A gyermekek átmeneti gondozása keretében – kivéve, ha a gyermek átmeneti gondozását családok átmeneti otthona biztosítja – a gyermek testi, értelmi, érzelmi és erkölcsi fejlődését elősegítő, az életkorának, egészségi állapotának és egyéb szükségleteinek megfelelő étkeztetéséről, ruházattal való ellátásáról, mentálhigiénés és egészségügyi ellátásáról, gondozásáról, neveléséről, lakhatásáról, vagyis teljes körű ellátásáról kell gondoskodni.
- Fogyatékos gyermekek ellátáshoz történő hozzáférése: a szakértői bizottság szakvéleménye alapján a fogyatékos gyermek legfeljebb hatéves koráig fejlődését biztosító korai fejlesztésben és gondozásban, vagy fejlesztő felkészítésben vehet részt. A Szt. rendelkezése szerint a nappali ellátás keretében gondoskodni kell többek közt a harmadik életévüket betöltött, önkiszolgálásra részben képes vagy

önellátásra nem képes, de felügyeletre szoruló fogyatékos, illetve autista személyek napközbeni tartózkodásáról, étkeztetéséről.

- *Gyermekétkeztetés: Ha a szülő (törvényes képviselő) eltérően nem rendelkezik, a fenntartó az óvodában és az iskolában a gyermekek és a tanulók számára az óvodai nevelési napokon, illetve az iskolai tanítási napokon biztosítja a déli meleg főétkezést és két további étkezést. Iskolai étkeztetésben részesülhet az a tanuló is, aki a napközit nem veszi igénybe. Az étkezések közül az ebéd külön is igényelhető (Gyvt. 151. §). Ezen szabályokat kell alkalmazni a nyári szociális gyermekétkeztetés esetében is.*

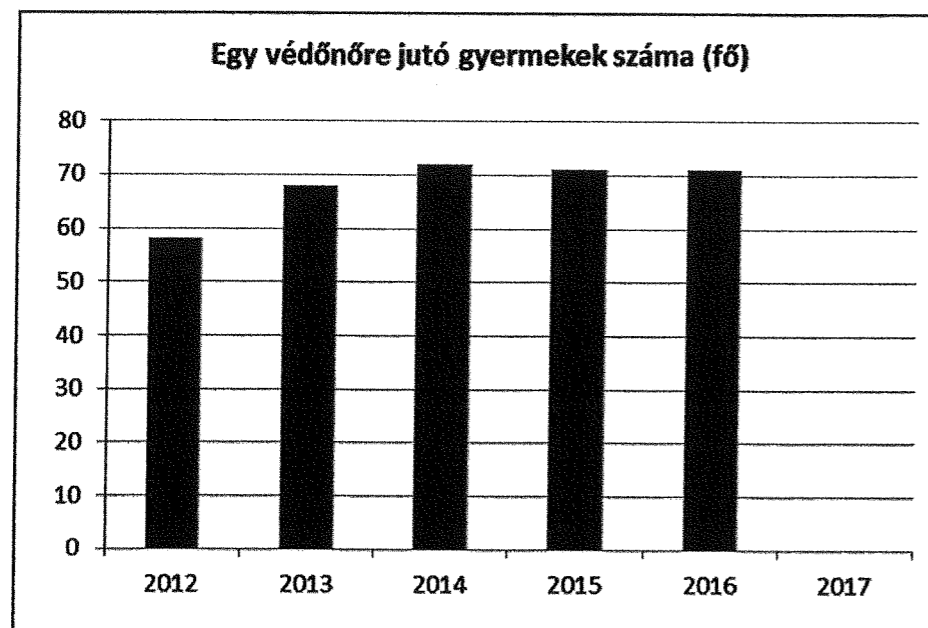
Forrás: Képzési segédlet a helyi esélyegyenlőségi program elkészítéséhez PTE 2013

A területi védőnői ellátást Börcs településen 1 védőnő látja el kizárólag ezen a településen. De iskola egészségügyi munkát is végez Abda településen és a börcsi iskolában. A községben praktizáló két háziorvossal együttműködve végzik a gyermekek gondozását. Ellátja a kötelező védőnői feladatokat és szűréseket.

4.3.1. számú táblázat – Védőnői álláshelyek száma

Év	Betöltött védőnői álláshelyek száma (TS 3201)	Egy védőnőre jutó gyermekek száma (0-3 éves gyerekek száma)
2012	1	58
2013	1	68
2014	1	72
2015	1	71
2016	1	71
2017	1	57

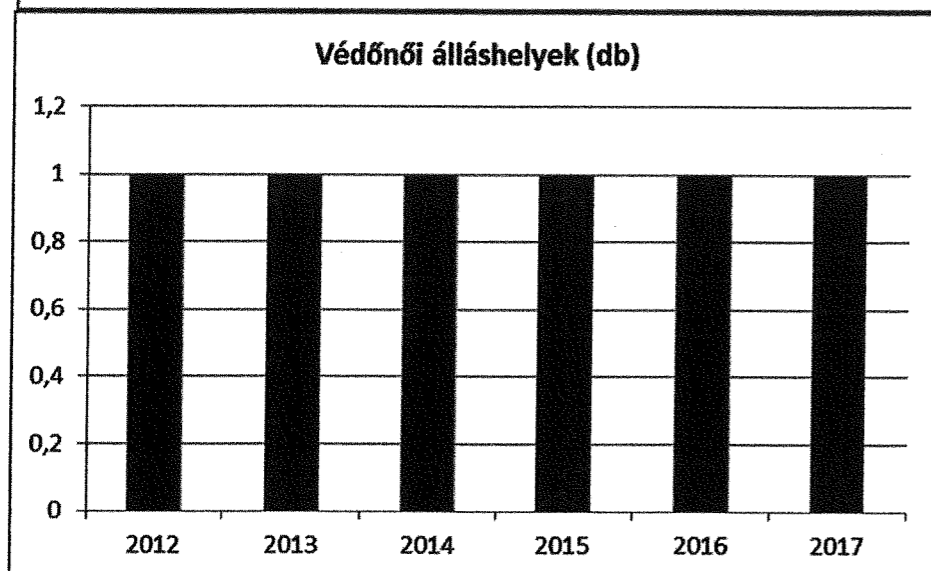
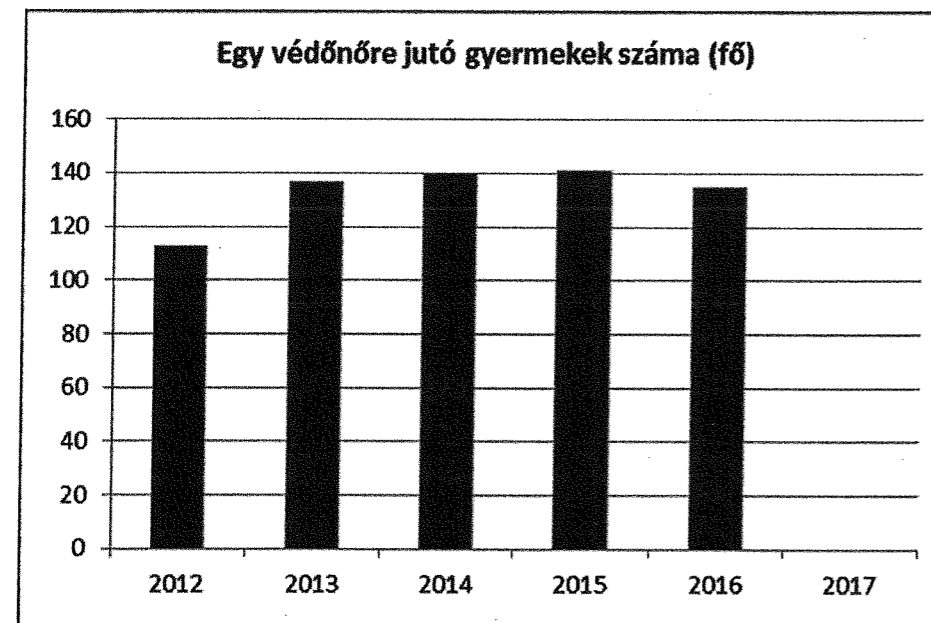
Forrás: TeIR, KSH Tstar, önkormányzati adatgyűjtés



4.3.1. számú táblázat – Védőnői álláshelyek száma

Év	Betöltött védőnői álláshelyek száma (TS 3201)	Egy védőnőre jutó gyermekek száma (0-7 éves gyerekek száma 2012-ben 0-6 éves gyerekek)
2012	1	113
2013	1	137
2014	1	140
2015	1	141
2016	1	135
2017	1	132

Forrás: TeIR, KSH Tstar, önkormányzati adatgyűjtés



A táblázat a területi védőnői ellátás adatait tartalmazza kizárólag 0-3 és 0-7 éves korig a vizsgált időtartamban. A védőnői gondozás természetesen kiterjed a gyermek iskolába kerüléséig. Börcs Községben 2011 január és 2013 január között a védőnői körzethelyettesítéssel volt ellátva, a

védőnőszülési szabadsága miatt. Betöltetlen védőnői státusz nem volt a vizsgált időszakban a településen. Az egy státusz folyamatosan be volt töltve. A védőnő a jelzőrendszer tagjaként a gyermekjóléti szolgálatnak illetve a családgondozónak minden esetben írásban jelzi a családban felmerülő problémát. A megtett intézkedésről szintén írásban jeleznek vissza a védőnőnek. szükség szerint esetmegbeszélést tartanak igény szerint a jelző rendszer többi tagjával is.

4.3.2. számú táblázat – Gyermekorvosi ellátás jellemzői

	Betöltetlen felnőtt háziorvosi praxis/ok száma	Háziorvos által ellátott esetek száma (Praxis: Abda, Börcs)	Gyermekorvos által ellátott esetek száma	Felnőtt házi orvos által ellátott esetek száma (Praxis: Abda, Börcs)
2012	0	23 935	-	23 935
2013	0	24 726	-	24 726
2014	0	23 832	-	23 832
2015	0	23 763	-	23 763
2016	0	24 691	-	24 691

A két háziorvos Abdán és Börcsön is praktizál. A vizsgált időtartamban nem volt megüresedett praxis, mindkettő folyamatosan be volt töltve a vizsgált években. A táblázat adatai a két településen a két körzeti orvos által ellátott esetek számát tartalmazzák. A két településre és felnőttek-gyermekek arányára különböztetve az ellátott esetekre vonatkozóan nem állnak rendelkezésre adatok.

A 0-7 év közötti gyermekek közül speciális ellátásra szoruló nincs jelenleg Börcs közégben. Az óvodába „okosító tornán” vesznek részt a gyerekek a szakemberek ezzel is elősegítik a gyermek fejlődését. Szintén az óvodában logopédus foglalkozik azokkal a gyermekekkel, akiknek beszéd nehézségeik vannak. Amennyiben valamelyik gyermek speciális szakember kezelésére szorulna, külsős szakember bevonásával oldaná meg Börcs Község Önkormányzata. Jelenleg a 0-7 éves korúak között nincs ilyen eset.

A gyermekjóléti alapellátást Börcsön a Rábcamenti Községek Önkormányzatainak Családsegítő és Gyermekjóléti Szolgálat végzi el.

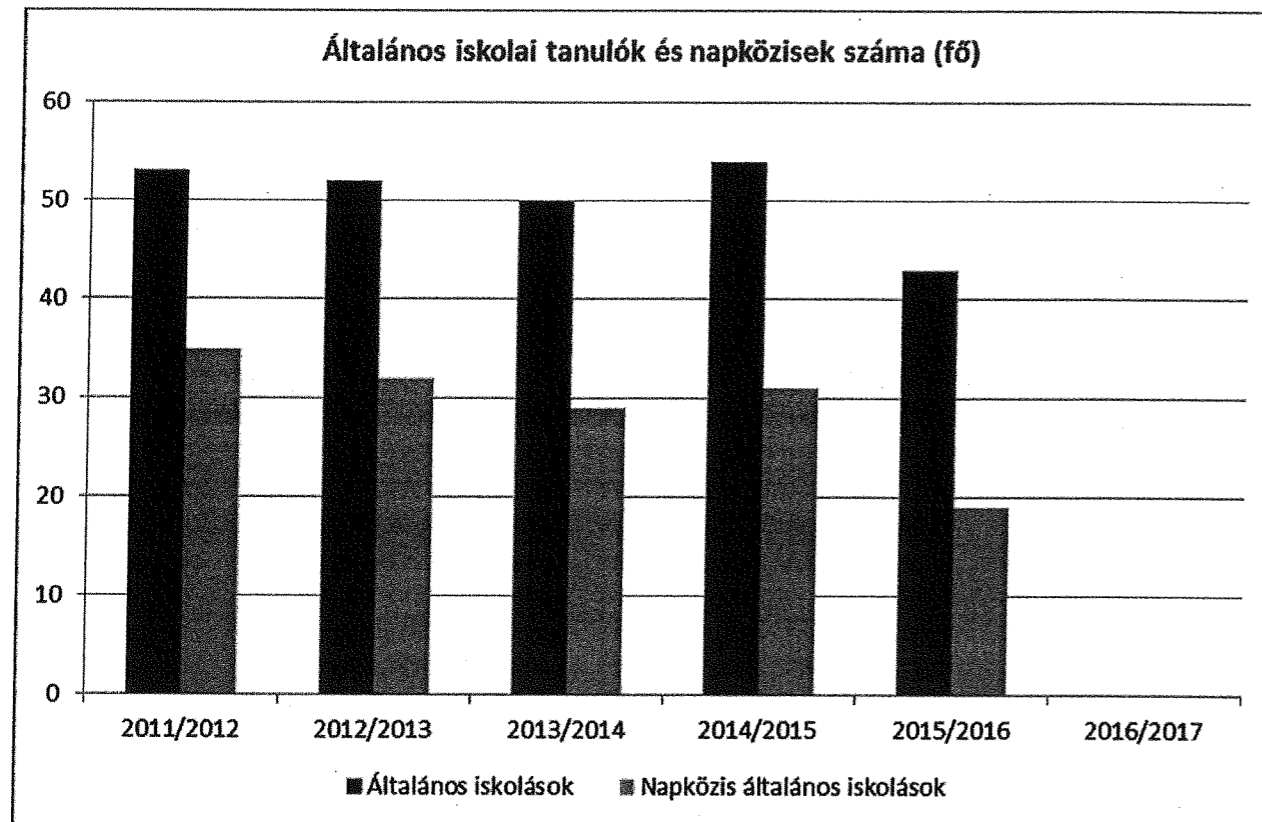
4.3.3. számú táblázat - Bölcsődék és bölcsődébe beíratott gyermekek száma

4.3.4. számú táblázat - Bölcsődében és családi napköziben engedélyezett férőhelyek száma Táblázatok nem kerültek elemzésre, mert Börcsön nincs bölcsőde.

4.4.7. számú táblázat - Általános iskolában tanulók száma, általános iskolai napközis tanulók száma

Tanév	Általános iskola 1-4. évfolyamon tanulók száma (gyógypedagógiai oktatással együtt) (TS 1801)	Általános iskola 5-8. évfolyamon tanulók száma (gyógypedagógiai oktatással együtt) (TS 1901)	Általános iskolások száma	Napközis általános iskolai tanulók száma a nappali oktatásban (iskolaotthonos tanulókkal együtt) (TS 1701)	
	fő	fő	fő	fő	%
2011/2012	53		53	35	66,0%
2012/2013	52		52	32	61,5%
2013/2014	50		50	29	58,0%
2014/2015	54		54	31	57,4%
2015/2016	43		43	19	44,2%
2016/2017			0		#ZÉRÓOSZTÓ!

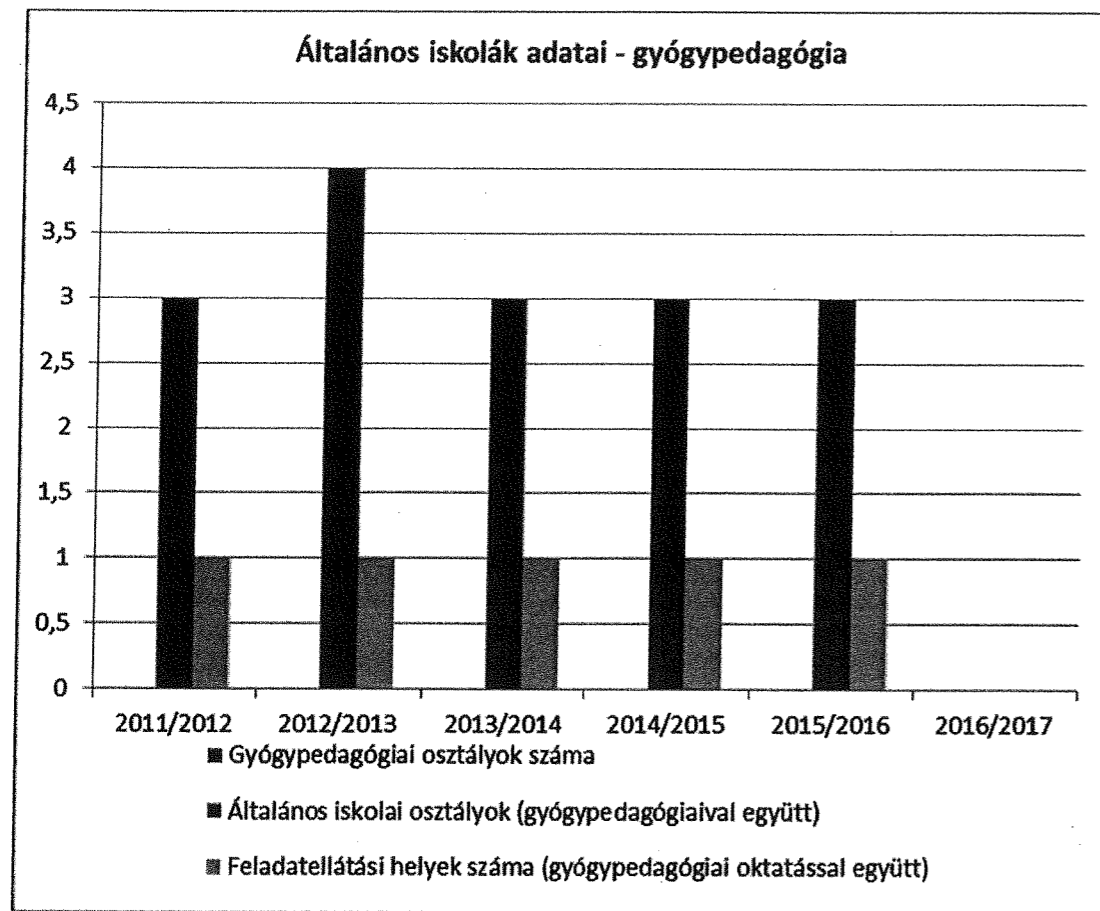
Forrás: TeIR, KSH Tstar



4.4.8. számú táblázat - Általános iskolák adatai: osztályok, gyógypedagógiai osztályok, feladatellátási helyek

Tanév	Az általános iskolai osztályok száma a gyógypedagógiai oktatásban (a nappali oktatásban) (TS 2101)	Az általános iskolai osztályok száma (a gyógypedagógiai oktatással együtt) (TS 2201)	Általános iskolai feladatellátási helyek száma (gyógypedagógiai oktatással együtt) (TS 2001)
	1-8 évfolyamon összesen	1-8 évfolyamon összesen	db
2011/2012		3	1
2012/2013		4	1
2013/2014		3	1
2014/2015		3	1
2015/2016		3	1
2016/2017			

Forrás: TeIR, KSH Tstar



4.4.12. számú táblázat - A 8. évfolyamot eredményesen befejezettek a nappali oktatásban

Táblázat nem került elemzésre, mert Börcs Községben 1-4. osztályig működik általános iskolai oktatás.

BÖRCS

2016. január 01-től a Családsegítő Szolgálat és a Gyermekjóléti Szolgálat egy intézményként: Család-és Gyermekjóléti Szolgálatként működik, emiatt a korábbi beszámoló módosításra került.

2016. évre vonatkozó adatok a szolgáltatásban részesülők száma mellett tartalmazza a szakmai tevékenységek halmozott számát.

Halmozott adatok: együttműködési megállapodottak, tanácsadottak és az egyszeri esetkezelések száma összesen.

Család-és Gyermekjóléti Szolgálat szakmai tevékenységeinek száma:

		Gondozott gyermekek és családjainak száma	
		2015.	2016.
	Gyermekek száma		Gyermekek száma
	Családjainak száma		Családjainak száma
Alapellátásban gondozás	történő	8	Gyermekek száma: 3 Családjainak száma: 6

Védelembevétel	-	Gyermekek száma:- Családjainak száma:-
Tárgyévben újként keletkezett gondozási esetek száma	4	2 eset
Átmeneti nevelés	-	2016. január 01-től a Család- és Gyermekjóléti Központ gondozza

Család-és Gyermekjóléti Szolgálat szakmai tevékenységeinek száma:

2016.a. oszlop: szolgáltatásban részesülők száma

2016. b. oszlop: szakmai tevékenységek halmozott száma (együttműködési megállapodottak, tanácsadottak és az egyszeri esetkezelések száma összesen)

Megnevezés	2015.	2016. a.	2016. b.
Információnyújtás	15	15	44
Tanácsadás / közvetítés más szolgáltatáshoz	40	14/2	13/1
Segítő beszélgetés (szülővel és gyermekkel, vagy szülővel és gyermekkel együtt)	10	8	17
Hivatalos ügyekben való segítség, közreműködés	9	4	4
Családlátogatás	80	18	51
Védelembé vételi tárgyaláson, elhelyezési értekezleten való részvétel	-	-	-
Esetkonferencia megszervezése, lebonyolítása	-	1	1
Szakmaközi megbeszélések, esetmegbeszélések, és jelzőrendszeri értekezletek száma összesen	-	6	6
Adományszervezés (tartós élelmiszer, bútoradomány, karácsonyi ajándékcsomagok)	12	bővebben az írásos résznél	
Összesen 2015.	167		
Összesen 2016.	a. oszlop 68 b. oszlop 137		

Forrás: Család-és Gyermekjóléti szolgálat 2016-évi beszámoló

Gyermekjóléti Szolgálat: a gyermekek védelméről és a gyámügyi igazgatásról szóló 1997. évi XXXI.

Törvény alapján ellátja a következőket:

- A gyermek testi, lelki egészségének, családban történő nevelésének elősegítése
- A gyermek veszélyeztetettségének megelőzése
- A már kialakult veszélyhelyzet megszüntetése
- Javaslattétel gyermekvédelmi gondoskodás alkalmazására
- A gyermek családban történő nevelkedésének elősegítése
- A családból kiemelt gyermeke visszahelyezésének érdekében a legmegfelelőbb intézkedések megtétele, utógondozás
- A helyettes szülői hálózatról történő információnyújtás, tanácsadás szervezése
- Örökbefogadással kapcsolatos ügyintézés segítése

Családsegítés: A családsegítés keretében biztosítani kell:

- a) a szociális, életvezetési és mentálhigiénés tanácsadást,
- b) az anyagi nehézségekkel küzdők számára a pénzügyi, természetbeni ellátásokhoz, továbbá a szociális szolgáltatásokhoz való hozzájutás megszervezését
- c) a családgondozást, így a családban jelentkező működési zavarok, illetve konfliktusok megoldásának elősegítését
- d) közösségfejlesztő, valamint egyéni és csoportos terápiás programok szervezését.
- e) a tartós munkanélküliek, a fiatal munkanélküliek, az adósságterhekkel és lakhatási problémákkal küzdők, a fogyatékosokkal élő, a krónikus betegek, a szenvedélybetegek, a pszichiátriai betegek, a kábítószer-problémával küzdők, illetve egyéb szociálisan rászorult személyek és családtagjaik részére tanácsadás nyújtását,
- f) a családokon belüli kapcsolaterősítést szolgáló közösségépítő, családterápiás, konfliktuskezelő mediációs programokat és szolgáltatásokat, valamint a nehéz élethelyzetben élő családokat segítő szolgáltatásokat.

Forrás: Rábca Menti Községek Önkormányzatainak Családsegítő és Gyermekjóléti Szolgálatának szervezeti és működési szabályzata

A Rábca menti Községek Önkormányzatainak Családsegítő és Gyermekjóléti Szolgálatának szakmai munkájuk során rendszeres kapcsolatban vannak látáskörükben lévő szociális téren segítségre szoruló családokkal. Munkájuk során folyamatosan kísérik az új esetek megjelenését a településen, hogy minél előbb beavatkozhatnak a kialakult negatív helyzet megszüntetése céljából. A krízishelyzetbe került családok legelőször a gyermekjóléti és a családsegítő szolgálattól kérnek segítséget. A szervezet veszi fel a kapcsolatot azokkal a hatóságokkal, szervezetekkel, akiknek hatáskörük és illetékességük van a probléma megoldásában.

A krízishelyzet megoldásában illetékes szervezetek hatóságok: A törvényben meghatározottak alapján a jelzőrendszerben részt vevő tagok: jegyzői gyámhatóság, családsegítő-gyermekjóléti szolgálat, védőnői szolgálat, szociális ügyintézők önkormányzat, óvoda, iskola gyermek és ifjúságvédelmi felelősei.

Az egészségfejlesztési, sport, szabadidős és szünidei programokban való részvételre minden börcsi gyereknek lehetősége van részt venni. A gyerekek egészségfejlesztéssel kapcsolatos programokban elsősorban az iskolában és az óvodában vehetnek részt. A gyerekek egészségfejlesztését a testnevelés órák keretében végzik el az óvónők és a testnevelő tanárok. A testnevelés órákon minden tanuló és óvodás gyerek egyenlő eséllyel vesz részt, természetesen egészségi állapotától függően. A sportolási lehetőséget a 2 füves labdarúgó pálya és az iskola mögött található műfüves pálya biztosítja. Az óvodások sportolási lehetőségét biztosítja még az „ovifoci”. A nagycsoportos korosztály vesz részt benne.

Az IKSZT felújított épülete az általános iskolás és idősebb gyerekek szabadidejének hasznos eltöltését segíti. Szünidei programok során is az a cél, hogy minden pihenő diák hasznosan és mozgalmasan töltsön szabadidejét. A gyermekjóléti és családsegítő szolgálat szervezésében megszervezett napközis tábor, kedvezményes áron biztosítja a börcsi gyerek szünidei kikapcsolódását.

Börcsön egy gyerek sincs megkülönböztetve az oktatás, nevelés, egészségügyi ellátás, terén. Az egyenlő bánásmód érvényesítésére törekszik Börcs Község Önkormányzata, és azon dolgozik, hogy a jövőben se érje semmilyen megkülönböztetés a gyermekeket. Természetesen ez a pozitív diszkriminációra is igaz.

4.4 A kiemelt figyelmet igénylő gyermekek/tanulók, valamint fogyatékossgal élő gyerekek közoktatási lehetőségei és esélyegyenlősége

Kiemelt figyelmet igénylő gyermekek, tanulók:

- a) különleges bánásmódot igénylő gyermek, tanuló:
 - aa) sajátos nevelési igényű gyermek, tanuló,
 - ab) beilleszkedési, tanulási, magatartási nehézséggel küzdő gyermek, tanuló,
 - ac) kiemelten tehetséges gyermek, tanuló

(Nkntv. 4. §-ának 13. pontja)

Sajátos nevelési igényű gyermekek, tanulók

Sajátos nevelési igényű gyermek, tanuló a mozgásszervi, érzékszervi, értelmi, beszéd-fogyatékos, több fogyatékossg együttes előfordulása esetén halmozottan fogyatékos, az autizmus spektrum zavarral vagy egyéb pszichés fejlődési zavarral (súlyos tanulási figyelem- vagy magatartásszabályozási zavarral) küzdők csoportja (Nkntv. 4. § 25. pont)

Beilleszkedési, tanulási, magatartási nehézséggel küzdő gyermekek, tanulók

Beilleszkedési, tanulási, magatartási nehézséggel küzdő gyermek, tanuló: az a különleges bánásmódot igénylő gyermek, tanuló, aki a szakértői bizottság szakértői véleménye alapján az életkorához viszonyítottan jelentősen alulteljesít, társas kapcsolati problémákkal, tanulási, magatartásszabályozási hiányosságokkal küzd, közösségbe való beilleszkedése, továbbá személyiségfejlődése nehezített vagy sajátos tendenciákat mutat, de nem minősül sajátos nevelési igényűnek (Nkntv. 4. § 3. pont).

Aránytalan teher

Ha a nevelés, a nevelés-oktatás körülményei az átlagos körülményekhez képest - a gyermek, a tanuló életkorát és sajátos nevelési igényeit figyelembe véve - lényegesen nehezebbek vagy jelentős költségnövekedést okoznak a gyermeknek, tanulónak vagy a szülőnek (Nkntv. 4. § 2. pont)

Forrás: Forrás: Képzési segédlet a helyi esélyegyenlőségi program elkészítéséhez PTE 2013

4.5 Következtetések: problémák beazonosítása, fejlesztési lehetőségek meghatározása.

A gyerekek helyzete, esélyegyenlősége vizsgálata során településünkön	
beazonosított problémák	fejlesztési lehetőségek
csak 1 nyári tábor van Börzsön	Nyári táborok számának bővítése

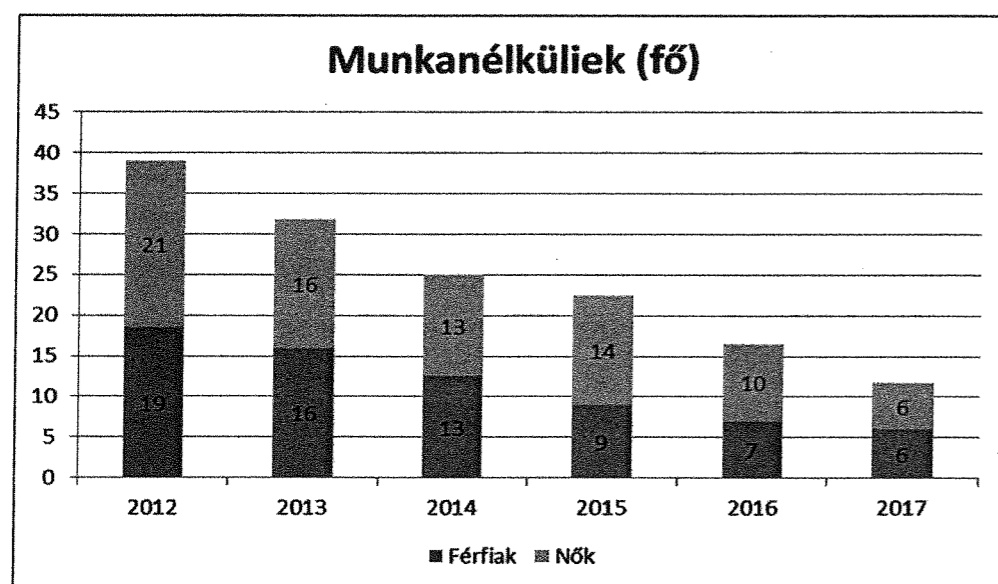
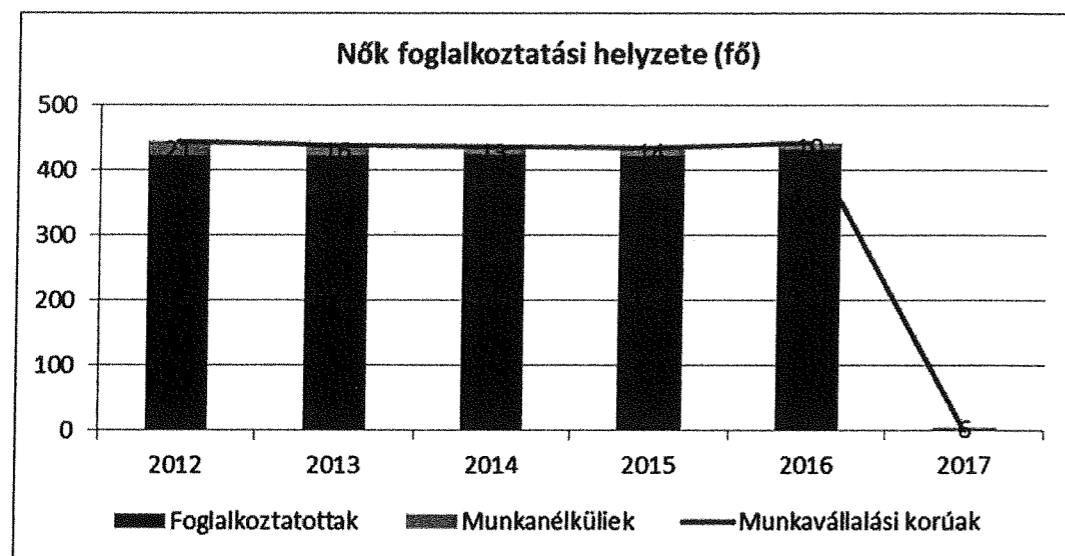
5. A nők helyzete, esélyegyenlősége

5.1 A nők gazdasági szerepe és esélyegyenlősége

5.1.1. számú táblázat - Foglalkoztatás és munkanélküliség a nők körében

Év	Munkavállalási korúak száma		Foglalkoztatottak		Munkanélküliek	
	Férfiak (TS 0803)	Nők (TS 0804)	Férfiak	Nők	Férfiak (TS 0801)	Nők (TS 0802)
2012	451	443	433	423	19	21
2013	447	438	431	422	16	16
2014	448	436	436	424	13	13
2015	446	435	437	422	9	14
2016	449	442	442	433	7	10
2017	0	0			6	6

Forrás: Telr és helyi adatgyűjtés



A diagram a börcsi munkanélküli lakosok számát ábrázolja nemenkénti megoszlás szerint. A táblázatból és a diagram alakulásából látható, hogy a 2013-14-es évek kivételével, a vizsgált időtartamban kevesebb nő volt munkanélküli, mint férfi. A női munkanélküliségre egyértelműen a csökkenőtendencia a jellemző.

Foglalkoztatást elősegítő programok nincsenek Börcsön. Az álláskereső klub segíti a munkanélküliek elhelyezkedését. Ezekben a foglalkozásokon egyenlő feltételek mellett kapnak segítséget, mint a férfiak, mint a női lakosok.

A kiélezett munkaerő piaci versenyben, a női és a férfi lakosoknak egyaránt folyamatosan képezni kell magukat. A munkaerő piacon magasabb iskolai végzettséggel sem könnyű munkát találni, alacsonyabb iskolai végzettséggel természetesen még nehezebb.

A foglalkoztatás terén nőket ért hátrányos megkülönböztetésről adatkimutatás nincs Börcsön. Nem volt olyan regisztrált eset, amikor női munkavállalót hátrányos megkülönböztetés ért volna a neme miatt, sem bérezés, sem más tekintetben. Ennek ellenére valószínűsíthető, hogy nő börcsi lakosokat is ért megkülönböztetés a neme miatt, de az adatgyűjtés ezen a területen nagyon nehéz, az esetek nem kerülnek napvilágra.

5.2 A munkaerő-piaci és családi feladatok összeegyeztetését segítő szolgáltatások (pl. bölcsődei, családi napközi, óvodai férőhelyek, férőhelyhiány; közintézményekben rugalmas munkaidő, családbarát munkahelyi megoldások stb.)

Börcsön a munkaerő piaci és a családi feladatok összeegyeztetését az óvoda segíti elsősorban. Bölcsőde nincs a településen, de az Abdán működő bölcsődébe tudják járatni a börcsi szülők gyermekeiket. A Pitypang Napközi Otthonos Óvodába csak börcsi gyerekek járnak. Más településről nem járnak át gyerekek. Az óvoda 50 gyermek nevelését és oktatást teszi lehetővé. Az intézménybe kevesebb gyermek jár mind a maximális létszám, ezért helyhiány miatt nem kellett elutasítani gyermeket. Az intézmény próbál alkalmazkodni a szülők munkaidő beosztásához. Reggel fél héttől várja a gyermekeket és délután fél hatkor zárják a csoportszobákat. A szülőknek a nyári óvoda-bezárás idejére meg kell oldaniuk a gyermekek felügyeletét, de ebben az időszakban is van intézményen belül vagy Abdán vagy Börcsön a gyermekek elhelyezésére lehetőség ez négy hetet jelent a nyáron. A gyermekek nevelését 4 óvodapedagógus végzi. Családi napközi Börcsön nincs.

Az Abdai Közös Önkormányzati Hivatal Börcsi Kirendeltsége hétfői napokon 18 óráig fogadja az ügyfeleket. Lehetőséget biztosít ezzel a hivatalos ügyek intézésére minden lakosnak.

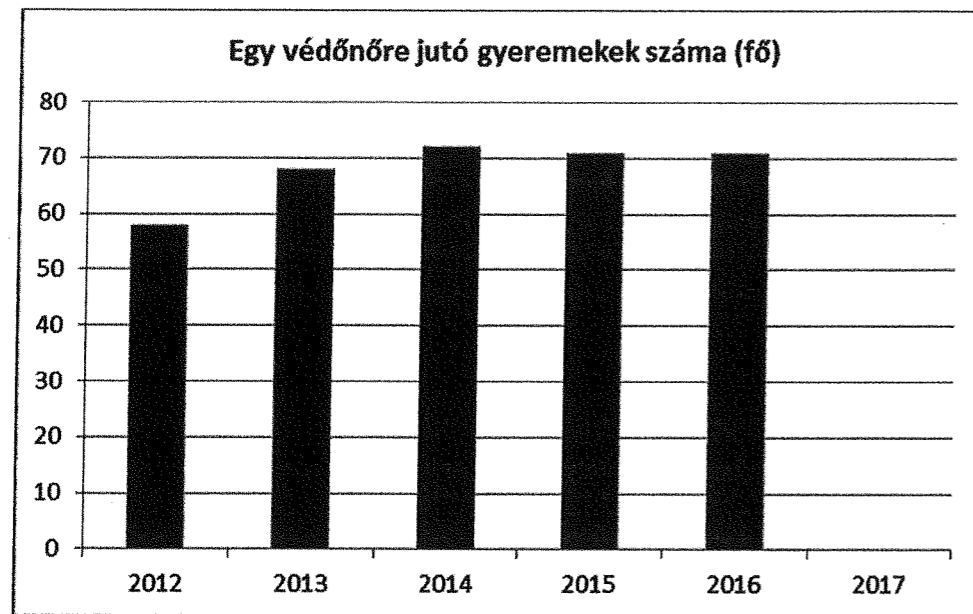
5.3 Családtervezés, anya- és gyermekgondozás területe

A családtervezés komoly kérdéssorozatot és feladatot jelent a házastársak, párok számára. Sok nő dilemmába kerül napjainkban a karrier vagy a családtervezés dilemmájában. Az egyensúlyi állapot megtalálása nem könnyű feladat.

5.3. számú táblázat - Családtervezés, anya- és gyermekgondozás területe

Év	Védőnők száma (TS 3201)	0-3 év közötti gyermekek száma	Átlagos gyermekszám védőnőnként
2012	1	58	58
2013	1	68	68
2014	1	72	72
2015	1	71	71
2016	1	71	71
2017	1	57	0

Forrás: TeIR és helyi adatgyűjtés



5.4 A nőket érő erőszak, családon belüli erőszak

Olyan nőket érő erőszak és nőket érintő családon belüli erőszak nem volt Börcsön a vizsgált években, amely nyilvánosságra került volna. Regisztrált nőket érő erőszakos cselekmény nem volt, ezáltal rendőrségi feljelentés és bírósági ítélet sem, ezzel kapcsolatban.

5.5 Krízishelyzetben igénybe vehető szolgáltatások (pl. anyaoththon, családok átmeneti otthona)

Önkormányzati anyaoththon és más szervezet tulajdonában vagy fenntartásában lévő anyaoththon nincs Börcsön. Családok átmeneti otthona nincs a településen. Családok átmeneti otthona legközelebb a megyeszékhelyen Győrben van, a rászoruló családoknak legközelebb ott nyújtanak segítséget.

5.6 A nők szerepe a helyi közéletben

A nők tevékenyen részt vesznek a börcsi közéletben. A közintézményekben kevés kivételtől eltekintve női munkavállalók dolgoznak. Börcs Község Önkormányzatának Hivatalában /Abdai Közös Önkormányzati Hivatal Börcsi Kirendeltsége / a Polgármester Úr mellett 3 2 női munkavállaló látja el a hivatal munkáját. A teleházat, könyvtárat, olvasószobát magába foglaló Integrált Közösségi és Szolgáltató Tér vezetését női alkalmazott végzi. A börcsi tagóvoda vezetését női végzi és a vezető munkáját is női alkalmazottak segítik. Az általános tagiskola vezetését szintén igazgató nő végzi egy munkatárs kivételével kolléganői segítségével.

év	Képviselőtestület tagja	
	Férfi	Nő
2008	6	2
2009	6	2
2010	5	2
2011	5	2
2012	6	1
2013	4	2
2014	4	2
2015	4	2
2016	4	2
2017	4	2

Forrás: Helyi adatgyűjtés

A leírtak alapján látható, hogy Börcsön a női lakosok a közéletben széles körűen részt vesznek. A képviselő testületben is végeznek közösségi munkát. A 2008-2009 között a nyolc képviselő közül 2 nő volt. 2010-től a képviselő testület tagsága jogilag szabályozott módon 8-ról 7-re csökkent. A 2010 és a 2011-es évben a 7 képviselői hely közül kettőt női lakos töltött be. A 2012-es évben ez a szám 1-re csökkent, mert egy képviselő asszony lemondott tisztségéről. 2013-tól ismételten 2 fő hölgy vesz részt a képviselő testület munkájában.

5.7 A nőket helyi szinten fokozottan érintő társadalmi problémák és felszámolásukra irányuló kezdeményezések

A nőket helyi szinten érintő problémák kezelésre több adatgyűjtésre van szükség. Szükség van arra, hogy a női lakosok merjenek segítséget kérni a problémáik megoldásában, legyen az erőszakos cselekmény vagy a hátrányos megkülönböztetés miatt elszenvedett sérelem.

5.8 Következtetések: problémák beazonosítása, fejlesztési lehetőségek meghatározása.

A nők helyzete, esélyegyenlősége vizsgálata során településünkön	
beazonosított problémák	fejlesztési lehetőségek
munkanélküli női lakosok	munkanélküli nők számának csökkentése
méhnyakrák és emlődaganat szűrések hiánya	szűrőprogramok szervezése
krízishelyzetben igénybe vehető szolgáltatások elérhetőségéről kevés információja van az érintetteknek	krízishelyzetben igénybe vehető szolgáltatások

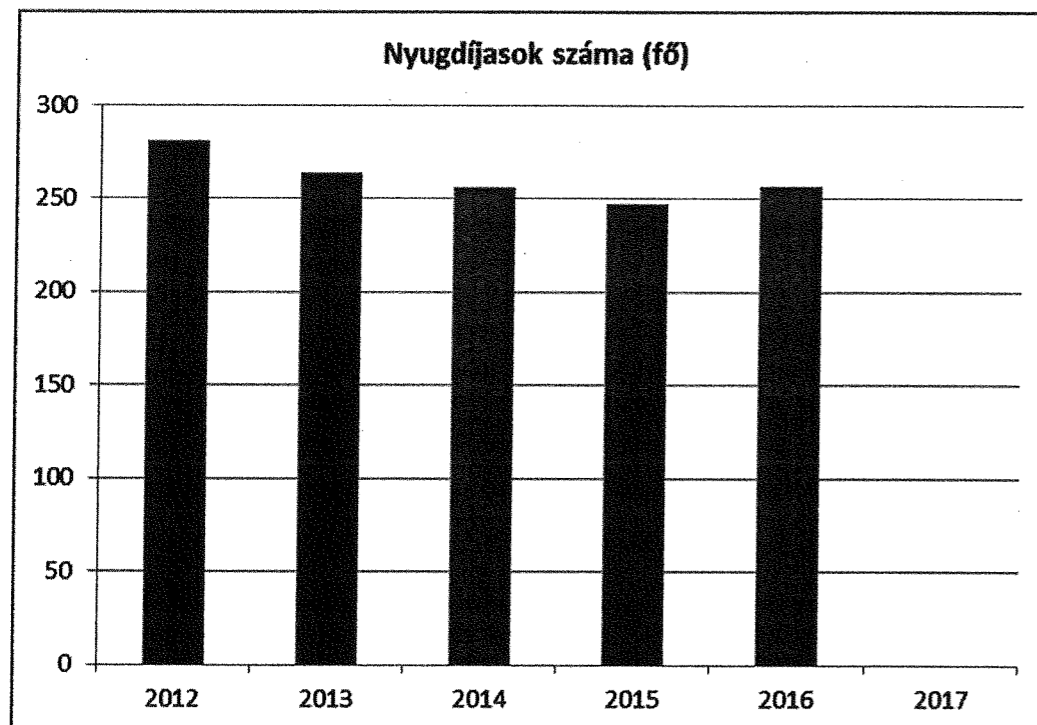
6. Az idősök helyzete, esélyegyenlősége

6.1 Az időskorú népesség főbb jellemzői (pl. száma, aránya, jövedelmi helyzete, demográfiai trendek stb.)

6.1.1. számú táblázat – Nyugdíjban, ellátásban, járadékban és egyéb járandóságban részesülők száma

Év	Nyugdíjban, ellátásban, járadékban és egyéb járandóságban részesülő férfiak száma (TS 5201)	Nyugdíjban, ellátásban, járadékban és egyéb járandóságban részesülő nők száma (TS 5301)	Összes nyugdíjas
2012	111	170	281
2013	101	163	264
2014	96	160	256
2015	91	156	247
2016	96	161	257
2017			0

Forrás: TeIR, KSH Tstar



A nyugdíjban részesülők számának alakulása kiegyenlítettnek mondható a vizsgált években. A nyugdíjasok száma 247 és 281 között alakult. Nemek szerinti megoszlás szerint egyértelműen a nyugdíjban, nyugdíjszerű ellátásban részesülő nők száma magasabb, mint a férfiaké.

A beazonosított célcsoport lélekszámából meghatározható, hogy az egyes oktatási és kulturális programok, valamint a szűrővizsgálatokba hány főt kell bevonni. Illetve az időseket érintő társadalmi problémákban a lakosság hány százaléka érintett.

A nyugdíjasok kevesebb jövedelmet realizálhatnak átlagosan, mint az aktív dolgozók. Ezért a mindennapi megélhetés is nehezebb számukra. A községekben így Börcsön is a nyugdíjasok, a saját ételkészítés szükségletük egy részét a házkörüli konyhakertekben megtermelik. Egy szűkebb

réteg az, akik egyáltalán nem tartanak fenn konyhakertet, még ha egészségi állapotuk engedné is. És egy szintén kisebb réteg azok a nyugdíjasok, akik piacra is termelnek és ez által plusz jövedelemhez jutnak a nyugdíj mellett

6.3.1. számú táblázat - 65 évnél idősebb népesség és nappali ellátásban részesülő időskorúak száma

Év	65 év feletti lakosság száma (TS 0328)	Nappali ellátásban részesülő időskorúak száma (TS 5101)	
	Fő	Fő	%
2012	157	0	0,00%
2013	163	0	0,00%
2014	156	0	0,00%
2015	156	0	0,00%
2016	159	0	0,00%
2017	0	0	#ZÉRÓOSZTÓ!

Forrás: TeIR, KSH
Tstar

6.2 Idősek munkaerő-piaci helyzete

6.2.3. számú táblázat - Hátrányos megkülönböztetés a foglalkoztatás terén

Év	Regisztrált munkanélküliek száma	55 év feletti regisztrált munkanélküliek száma (TS 1010 és TS 1011)		Tartós munkanélküliek száma	55 év feletti tartós munkanélküliek száma	
	Fő	Fő	%	Fő	Fő	%
2012	39	7	19%	11	-	#ÉRTÉKI
2013	32	10	30%	4	-	#ÉRTÉKI
2014	25	8	32%	12	-	#ÉRTÉKI
2015	23	6	28%	5	-	#ÉRTÉKI
2016	17	5	32%	2	-	#ÉRTÉKI
2017	12	2	17%	0	-	#ÉRTÉKI

Forrás: Helyi adatgyűjtés, TeIR

Az 55 év feletti álláskeresők számának alakulása változó, hullámzó tendencia jellemzi. Az 55 év feletti tartós munkanélküliek számának alakulásáról nincsenek adatok. Az 55 év feletti álláskeresők a regisztrált munkanélküliek számának 17-32 %-át adják a vizsgált időtartamban.

6.3 A közszolgáltatásokhoz, közösségi közlekedéshez, információhoz és a közösségi élet gyakorlásához való hozzáférés

6.3.2. számú táblázat - Időskorúak járadékában részesítettek átlagos száma a táblázat adathiány miatt nem került elemzésre.

A közszolgáltatást minden lakos egyenlő mértékben veheti igénybe Börcsön. Börcs Község Önkormányzatának Hivatalában tudják intézni a hivatalhoz kapcsolódó ügyeket az idős lakosok

is. Az ügyintézés során teljes körű segítséget kapnak problémájuk megoldásában. A hivatal épületében tájékoztatást kapnak a győri és Győr környéki szociális otthonok elérhetőségéről és az otthonok igénybevételek lehetőségéről is tájékozódhatnak.

2013. január 1-től a Rábca menti Községek Önkormányzatainak Családsegítő és Gyermejjóléti Szolgálatát látja el a gyermekjóléti és a családsegítés feladatait. A szervezet az Önkormányzat épületében tart ügyfélfogadást. Az idősek a szervezet felkeresésével segítséget kaphatnak:

- lelki és mentális problémák megoldásában
- adósság kezelési és anyagi problémák megoldásában
- a felmerült problémával, milyen módon tudják az illetékes szervet felkeresni
- szociális otthonokban történő elhelyezés feltételeiről, lehetőségekről
- egészségügyi ellátások igénybevételek lehetőségéről

Az egészségügyi alapellátást az idősek két körzeti orvosnál tudják igénybe venni a községben. A fogorvosi ellátást Győrben tudják igénybe venni a börcsi lakosok, illetve magánrendelésen a környező településeken, ahol privát fogorvosi rendelő működik. A körzeti orvosok Börcsön helyben elvégzik a vérvételt heti egy alkalommal. Nem kell az idős lakosoknak Győrbe utazni vérvétellel kapcsolatos laborvizsgálatok elvégzésére. Az idős és a mozgásukban korlátozott betegeket mindkét háziorvos a beteg lakásán felkeresi. Megkönnyítve ezzel az egészségügyi szolgáltatás igénybevételeit. A szűrőprogramok alkalmával visszajelzést kapnak egészségi állapotukról (nemcsak az idős lakosok). A szűrések kiterjednek bőrgyógyászati, szemészeti vizsgálatokra, valamint vérnyomás és vércukormérésre, csontsűrűség és test zsírmérésre. A szűréseken megjelenők életmódbeli tanácsokat is kapnak.

A szociális szolgáltatásokhoz egyenlő mértékben juthatnak hozzá az idősek úgy, mint bármelyik lakos. A szociális szolgáltatások Börcsön a következők:

a) települési támogatást

- aa) lakhatási támogatást
- ab) ápolási támogatást
- ac) gyógyszer-támogatást
- ad) gyermekintézményi étkezési térítési díj átvállalása címén támogatást,

b) rendkívüli települési támogatást

- ba) temetési támogatást
- bb) krízistámogatást
- bc) eseti támogatást
- bd) pénzügyi szolgáltatásnak nem minősülő szociális kölcsönt,
- be)² év végi támogatást,

c) köztemetést

A szociális támogatásokra az igényt Abdai Közös Önkormányzati Hivatal Börcsi Kirendeltségén tudják beadni a börcsi lakosok.

Az idősebb korosztály a közösségi közlekedés során, általában a gyalogos illetve a kerékpáros közlekedést helyezi előtérbe. Börcsön a gyalogjárdák és aszfaltos utak állapota jó, ezért az idősek

² Beiktatta a 16/2016. (XI.28.) önkormányzati rendelet 2.§-a. Hatályos 2016. november 28-án 19.05 perctől.

által leginkább igénybevett közlekedési formáknak megfelelőek. Az idősebb korosztály között a személygépkocsi közlekedés nem általános. Legtöbbször a tömegközlekedést veszik igénybe. Vasút állomás a községben nincs. Helyközi autóbusz megálló 3 pár található Börcsön, amivel átlagosan 20-25 perc alatt lehet a megyeszékhelyre utazni.

Börcsön több közösségi rendezvény van és a Nyugdíjas Egyesület biztosítja azt, hogy az idősek részt tudjanak venni kulturális és közművelődési szolgáltatáshoz. Az Őszi Napsugár Nyugdíjas Egyesület története:

„Szervezetünk 8 éve alakult. Alakuláskor 18-20 fővel indult a csapat, jelenleg 34-36 fő a taglétszám. Tevékenységünk fő célja a falu idős lakosainak összefogása, akik szükségesnek tartják, hogy közös összejövetelen, programokon vegyenek részt, Különösen jó érzés azoknak, kik a mindennapos egyedüllétből kilépve egy vidám, jókedvű társasággal töltenek néhány órát, ami szinte testi, lelki felüdülést jelent mindannyiunk számára. A rendszeres klubfoglalkozás 2 hetente hétfői napon van. Programjaink közé tartozik, hogy kulturális és egészségügyi előadásokat hallgatunk meg. Különböző árubemutatóval egybekötött egészségmegőrző előadások vannak. Rendszeresen látogatjuk beteg társainkat. Beteg napjaiban mindenkinek jólesik a törődés. Negyedévenként felköszöntjük a névnaposokat, ahol az ünnepi virág mellé különféle finomságok kerülnek az asztalra és harmonikaszó mellett nótázgatunk. Év végén ugyanilyen ünnepi körülmények között felköszöntjük a kerek éves születésnaposokat. Nemrégiben köszöntöttük az 50 éves házasságukat ünneplő klubtagjainkat, ami nem kis örömeire szolgált úgy az ünnepelteknek, mint az egész klubtagságnak. Nagyon jó hangulatban telnek az évente 1-2 alkalommal szervezett kirándulások. Az ország szinte minden táját bejártuk, sőt még határainkon túl is sok nevezetességet megnéztük. Felejthetetlen élmény számunkra az olaszországi és felvidéki kirándulás. Tevékenyen részt veszünk a faluközösség életében pl. a Falukarácsony ünnepi rendezvényén. Jó kapcsolatot ápolunk a szomszéd községekben működő nyugdíjas klubokkal. Évente egyszer kistérségi találkozókra hívjuk az Abda-, Ikrény-, Öttevény nyugdíjasait. Természetesen mi is meghívást kapunk az általuk szervezett kistérségi találkozóra. Rendkívül vidám hangulatban van részünk ezeken a találkozókön. Időnként közös színházlátogatást szervezünk. Kis közösségünk költségeit a havi 150 Ft-os tagdíjból, önkormányzati támogatásból, adományokból és pályázaton nyert összegekből tudjuk fedezni. Saját klubhelyiségünk nincs, az Erdei iskola kényelmes, mindennel felszerelt foglalkoztató termében kapunk helyet.”

Forrás: http://www.borcs.hu/index.php?option=com_content&task=view&id=32&Itemid=46

Az idősek a helyi rendezvényeken, kulturális és sport rendezvényeken képviseltetik magukat. A színházi előadások látogatását a Nyugdíjas Egyesület szervezi. A könyvtár látogatására az Integrált Közösségi és Szolgáltató Tér épületében lévő könyvtár és olvasószoba ad lehetőséget. Az Őszi Napsugár Nyugdíjas Egyesület tevékenyen részt vesz a börcsi rendezvények szervezésében és lebonyolításában. Részt vesznek az idős korosztály képviselői a Játszótéri Bulin, a Falukarácsonyon, a Fogathajtó-versenyen, Tökös napon.

Forrás: Helyi adatgyűjtés

Az idősek informatikai jártasságáról nincsenek adatok a településen. Az idősek informatikai képzésekben a megyeszékhelyen, Győrben vehetnek részt. Az IKSZT-ben (Integrált Közösségi és Szolgáltató Tér) működő teleház, lehetőséget biztosít az idősek számára számítógép és internethasználatra.

6.4 Az időseket, az életkorral járó sajátos igények kielégítését célzó programok a településen

A közbiztonsággal kapcsolatosan felmerülő problémák az időseket is veszélyeztetik. Az IKSZT épületében működő könyvtár lehetőséget biztosít az olvasni vágyó idősöknek a szabadidő hasznos eltöltésére. A könyvtár mellett az informatikai tudással rendelkező idősöknek lehetőségük van számítógép valamint internethasználatra. A korszerű informatikai háttérrel rendelkező teleház a tárgyi eszközöket biztosítja az idősök informatikai képzését elősegítő programok megszervezésére.

6.4.1. számú - Művelődési közintézmények adatai

Év	A nyilvános/települési könyvtárak száma (TS 3801)	A nyilvános/települési könyvtárak egységeinek száma (feltári állomány) (TS 3901)	Muzeális intézmények száma (TS 4001)	Közművelődési intézmények száma (TS 4101)
2012	1	3401		
2013	1	3401		1
2014	1	3401		1
2015	1	3401		1
2016	1	1957		1
2017				

Forrás: TEIR

6.5 Következtetések: problémák beazonosítása, fejlesztési lehetőségek meghatározása.

Az idősek helyzete, esélyegyenlősége vizsgálata során településünkön	
beazonosított problémák	fejlesztési lehetőségek
alacsony informatikai tudás	informatikai tudás bővítése
egyedül maradt idősek ellátása nem minden esetben biztosított	egyedül maradt idősek ellátásának biztosítása
idősek biztonság érzetének hiánya	idősek biztonság érzetének javítása

7. A fogyatékkal élők helyzete, esélyegyenlősége

7.1 A településen fogyatékossgal élő személyek főbb jellemzői, sajátos problémái

Fogyatékos személy: aki érzékszervi - így különösen látás-, hallásszervi, mozgásszervi, értelmi képességeit jelentős mértékben vagy egyáltalán nem birtokolja, illetőleg a kommunikációjában számottevően korlátozott, és ez számára tartós hátrányt jelent a társadalmi életben való aktív részvétel során.

A Fogyatékossgal élő személyek jogairól szóló egyezmény és az ahhoz kapcsolódó Fakultatív Jegyzőkönyv kihirdetéséről szóló 2007. évi XCII. törvény 1 cikk szerint fogyatékos személy minden olyan személy, aki hosszan tartó fizikai, értelmi, mentális vagy érzékszervi károsodással él, amely számos egyéb akadállyal együtt korlátozhatja az adott személy teljes, hatékony és másokkal egyenlő társadalmi szerepvállalását.

A Börcsön fogyatékkal élő személyek számáról pontos adatok nincsenek nyilvántartva a településen. A fogyatékkal élő emberek iskolai végzettségéről szintén nem rendelkezünk pontos adatokkal. Azokat a személyeket, akiket személyesen ismernek Börcs Község Önkormányzatának dolgozói a fogyatékkal élők közül, nyolc általános iskolai végzettséggel rendelkeznek. Azok a személyek, akik magasabb iskolai végzettséggel rendelkeznek, őket is általában alacsonyabb iskolai végzettséghez kötött munkakörökben alkalmazzák. A fogyatékkal sajátos problémájaként említhető a hátrányos megkülönböztetés, ami a munkavállalás során éri őket. Természetesen a nyilvánosságra kerülő esetek száma nagyon alacsony ezen a területen. Börcs Község Önkormányzatának a közfoglalkoztatás keretében lehetősége van fogyatékkal élő személyek foglalkoztatására. Az Önkormányzat biztosított lehetőséget fogyatékkal élő személyeknek a munkavállalásra, és a jövőben is megteszi ezt.

Fogyatékkal élő munkavállaló, aki

- a) a nemzeti jog szerint fogyatékosnak elismert, vagy*
- b) elismerten fizikai, elmebeli vagy pszichológiai károsodásban szenved.*

Megváltozott munkaképességű munkavállaló, aki

- a) rehabilitációs ellátásban részesül,*
- b) aki 2011. december 31-én III. csoportos rokkantsági, baleseti rokkantsági nyugdíjban, rendszeres szociális járadékban részesült.*

(Flt. 57/B §.

7.2 Fogyatékkal élő személyek pénzbeli és természetbeni ellátása, kedvezményei

Börcs Község Önkormányzata speciálisan fogyatékkal élő személyek számára nem nyújt pénzbeli vagy természetbeni ellátást. A fogyatékkal élő lakosok számára is azok az ellátási formák érhetők el, mint az egészséges lakosoknak. Az Önkormányzat által nyújtott pénzbeli és természetbeni ellátást minden lakos egyenlő módon igényelheti, amennyiben megfelel az ellátás nyújtásához szükséges feltételeknek.

A szociális szolgáltatások Börcsön a következők:

a) települési támogatást

aa) lakhatási támogatást

ab) ápolási támogatást

ac) gyógyszer-támogatást

ad) gyermekintézményi étkezési térítési díj átvállalása címén támogatást,

b) rendkívüli települési támogatást

ba) temetési támogatást

bb) krízistámogatást

bc) eseti támogatást

bd) pénzügyi szolgáltatásnak nem minősülő szociális kölcsönt,

be)³ év végi támogatást,

c) köztemetést

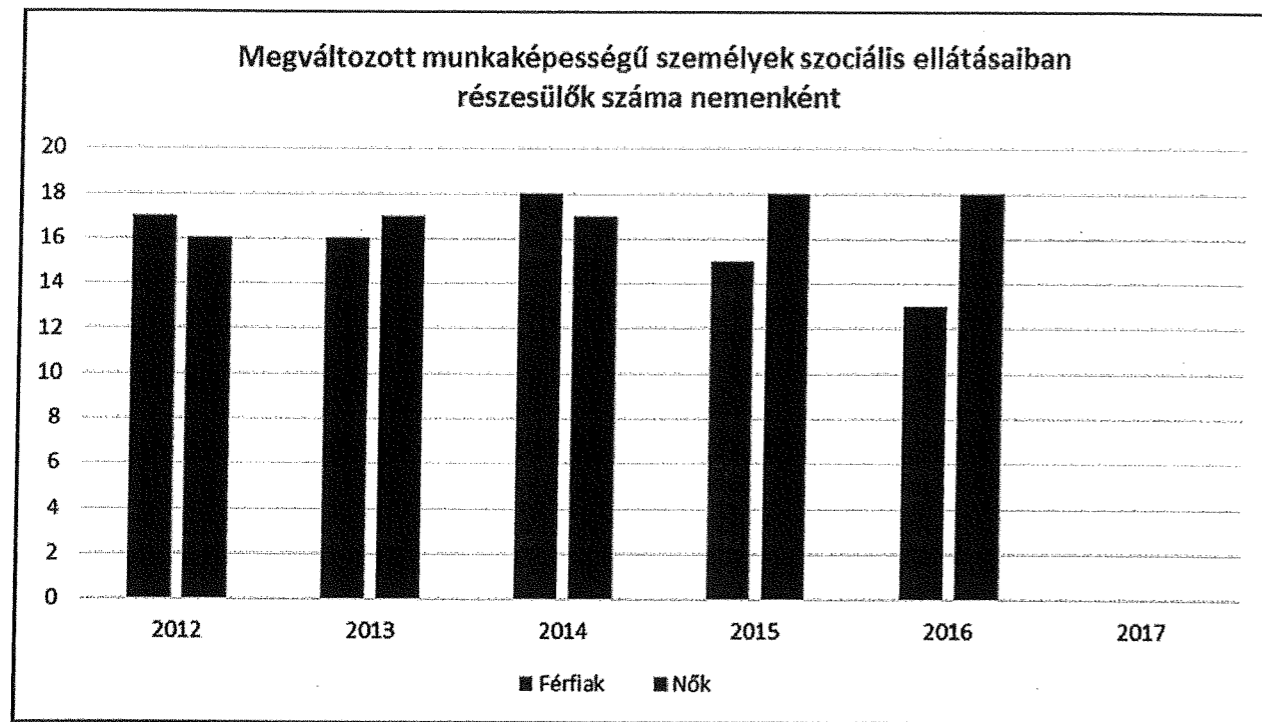
Ezen felül a fogyatékkal élő lakosok igényelhetnek még közgyógyellátást. A kifejezetten fogyatékkal élő személyek számára a pénzbeli és természetbeni ellátási kedvezményeket a Magyar Állam biztosítja.

7.1.1 számú táblázat - Megváltozott munkaképességű személyek szociális ellátásaiban részesülők száma nemenként

Év	Megváltozott munkaképességű személyek szociális ellátásaiban részesülők száma - Férfiak (TS 6201)	Megváltozott munkaképességű személyek szociális ellátásaiban részesülők száma - Nők (TS 6301)	Összesen
2012	17	16	33
2013	16	17	33
2014	18	17	35
2015	15	18	33
2016	13	18	31
2017			0

Forrás: TeIR, KSH Tstar

³ Beiktatta a 16/2016. (XI.28.) önkormányzati rendelet 2.§-a. Hatályos 2016. november 28-án 19.05 perctől.



7.1.2. számú táblázat - Nappali ellátásban részesülő fogyatékos személyek száma a táblázta adathiány miatt nem került elemzésre.

7.3 A közszolgáltatásokhoz, közösségi közlekedéshez, információhoz és a közösségi élet gyakorlásához való hozzáférés lehetőségei, akadálymentesítés

Börcs Község Önkormányzata tulajdonában lévő középületek közül csak az IKSZT épülete akadálymentesített. Az épület előtti parkolóban mozgáskorlátozottak részére fenntartott parkoló is található. Az orvosi rendelő akadálymentesített. Az iskola és az óvoda, valamint a Hivatal épülete akadálymentesített. A közintézmények előtt található parkolók akadálymentesítettek.

A Börcsön lévő munkahelyek akadálymentesítettségéről nem állnak rendelkezésre adatok. Az Önkormányzat tulajdonában lévő épületek (munkahelyek tekintetében) akadálymentesítettek.

Börcs Község tulajdonában lévő belterületi közutak és járdák 100%-ban portalanítottak. Az utak és a járdák szilárd burkolatának minősége jó. Közösségi közlekedésre jól igénybe vehető, de a járdák és parkok akadálymentesítettsége nem megoldott.

A közszolgáltatáshoz való egyenlő hozzáférés lehetősége problémát nem jelenthet Börcsön. A közintézmények és az orvosi rendelők akadálymentesítettek. A szolgáltató épület az IKSZT épülete a községben. Az informatikai, közművelődési előadások, programok ebben az épületben kerülnek megrendezésre. Ebben az épületbe való bejutás és közlekedés a fogyatékkal élő lakosok számára biztosított, mert az épület akadálymentesített. A sportprogramok és a közösségi rendezvények szabadtéren zajlódhatnak általában, a rendezvények helyszínén való közlekedés problémát jelenthet a fogyatékkal élő személyeknek. A rendezvények helyszínén a közlekedési nehézségek, a rendezvény helyszínének fizikai és földrajzi adottságaiból adódnak.

7.4 Következtetések: problémák beazonosítása, fejlesztési lehetőségek meghatározása

A fogyatékkal élők helyzete, esélyegyenlősége vizsgálata során településünkön	
beazonosított problémák	fejlesztési lehetőségek
munkanélküliség	képzési, továbbképzési programok szervezése
közintézmények akadálymentesítése nem teljes	közintézmények teljes körű akadálymentesítése
a község járdái nem akadálymentesítettek	a járdák akadálymentesítésének ösztönzése

8. Helyi partnerség, lakossági önszerveződések, civil szervezetek és for-profit szereplők társadalmi felelősségvállalása

Börcs Fejlődéséért Alapítvány

Az alapítványt 1992-ben a Községi Sportkör és a börcsi Önkormányzat alapította.

Célja:

A lakosság érdekében, vele együttműködve kulturális és szabadidő programok szervezése, támogatása arra érdemes személyek segítése, a helyi oktatás körülményeinek javítása, lakóhelyünk életképességeinek fejlesztése, hátrányos helyzetének fokozatos leküzdése, népességmegtartó erejének emelése, valamint a többszínű televíziós vételi lehetőség megteremtése, ezen túlmenően a kábeltelvíziós rendszer üzemeltetése. A község szellemi életének fejlesztése, a közösségi élet kialakítása. A szervezethez tartozók száma: 15 fő

Börcs Községi Sportegyesület

1954-ben alakult Angyal Mihály vezetésével.

Az Egyesület céljai:

Tagjai és a helyi ifjúság, valamint a nők és a férfiak részére a rendszeres testedzés és sportolás lehetőségének biztosítása

Sportkapcsolatok létesítése és fejlesztése

Az egyesület feladatai:

Helyi sportrendezvények, versenyek szervezése, megrendezése, a szövetségek valamint más sportegyesületek által megrendezett sporteseményeken, bajnokságokon és versenyeken való részvétel.

A tervszerű működéshez szükséges feltételek megteremtése és biztosítása

Taglétszám: 65 fő

Börcsi Faluvédő és Művelődő Egyesület

1994-ben alakult, mint kiemelten közhasznú civil szervezet. Helyi fiatalok összefogásával jött létre.

Közel 120 fő volt a taglétszáma akkor, mostanra cserélődtek a tagok, családot alapítottak az akkoriak és újak léptek a helyükbe. Mostani aktív tagok száma: 45 fő

Az Egyesület küldetése a helyi lakosság önszerveződésének segítése, életminőségének javítása, közösségi szemléletmód kialakítása, az ifjúság és a község önérvényesítő képességének fejlesztése.

Kistérségi szinten az önkormányzatokkal együttműködve híd kialakítása a civil szektor felé, a térségi gondolkodás segítése, térségi szintű programok beindítása az informatikai- turisztikai- és a humán fejlesztések területén. A kezdetektől az ifjúsági programok alkotják tevékenységük gerincét. A helyi rendezvényeken túlmenően nemzetközi táborok és cserekapcsolatok szervezése. Az Egyesület 1998-ban nyitotta meg a Teleházat, amely egyebek mellett az egyesület irodájaként is funkcionált. 2000-ban nyitotta meg kapuit az Erdei Iskola, 2001-ben kialakításra került egy Tanösvény, 2002-ben megnyílt a Party-Túra kerékpárkölsönző és 2006-ban a Csobogó kenu kölsönző.

Börcsi Önkéntes Tűzoltó Egyesület

1879-ben alakult.

Feladatai:

A faluban és környékén a lakosság és az épített és természeti környezet védelme, segítségnyújtás. Műszaki mentési feladatok ellátása. Ennek megvalósítása érdekében az Egyesület programokat szervez és versenyeken vesz részt. Továbbá önkéntes tűzoltó csapatot működtet, ahol az ifjúságot bevonva utánpótlás nevelést valósít meg.

Céljai megvalósítása érdekében vállalkozási tevékenységet folytathat, illetve alapítványt rendelhet. Vállalkozási tevékenységet azonban csak közhasznú céljainak megvalósítása érdekében, azokat nem veszélyeztetve végez.

Az Egyesület közvetlen politikai tevékenységet nem folytat, szervezete pártoktól független és azoknak anyagi támogatást nem nyújt.

Taglétszám: 50 fő ebből 16 fő vonulós (orvosi és iskolai végzettséggel rendelkeznek)

Nyáron az Egyesület tagjai közös táborban vesznek részt, csapatépítés céljából.

A Börcsi Őszi Napsugár Nyugdíjas Egyesület

1998-ban alakult. Akkoriban 18-20 fő volt a taglétszám, majd kibővült 36 főre, napjainkban sajnos a létszámcsökkenés tapasztalható. Rendszeresen klubfoglalkozásokat tartanak, kéthetente hétfőn, ahol névnapokat, születésnapokat, különböző alkalmakat ünnepelnek, beszélgetnek, énekelnek. Rendszeresen segítséget nyújtanak a helyi rendezvények lebonyolításában, kürtőskalácsot sütnek, felszolgálnak.

Börcsi Őszi Napsugár Nyugdíjas Egyesület

Az Egyesület célja:

- a. hogy segítse a község nyugdíjas tagjainak összetartását, tevékenységét. Ápolja a lakóhely hagyományait. Gyűjtse, védje és megismertesse történeti értékeit, erősítse a lakosság szülőhelye, otthon adó környezete iránti szeretetét, demokratikus hagyományokra építve szervezze közösségi tevékenységét.
- b. az Egyesület az önkormányzattal, intézményekkel és más társadalmi szervekkel együttműködéséhez megfelelő szervezeti és anyagi feltételeket teremt.
- c. Az Egyesület a hagyományok szerint ápolja a kistérségben élő nyugdíjasok összetartását, rendszeres kapcsolattartását.

Az egyesület feladatai:

- a. Részt vesz a községet érintő fejlesztési és rendezési tervek kialakításában, szükség szerint kezdeményezi módosításukat, szervezi, hogy azokat a lakosság megismerje és közreműködik megvalósításukban.
- b. Részt vesz a község természeti értékeinek feltárásában. Védelmezi a meglévő műemlékeket és közreműködik azok fenntartásában.
- c. Kezdeményezi a község szépítését, fásítását, virágosítását. Szervezi a lakosság társadalmi munkáját, anyagi hozzájárulását lakhelye védelmében, szépítésben. Fellép a település környezete és tisztasága védelmében.
- d. Célkitűzései érdekében, vagy pontosan meghatározott célra állami szervektől, Vállalatoktól, szövetkezetektől, vagy egyes állampolgároktól átvesz anyagi eszközöket, gondoskodik azok célszerű felhasználásáról és a felajánlóknak elszámol azokról.
- e. Előmozdítja a falusi turizmus kialakítását, az idegenforgalmi vonzerő növelését.
- f. Az Egyesület céljai érdekében állandó kapcsolatot tart fenn az Önkormányzattal és szakigazgatási szervekkel, társadalmi szervekkel, szervezetekkel, ifjúsági szervezetekkel, vállalatokkal, szövetkezetekkel, oktatási és más intézményekkel, társegyesületekkel. Igényli azok erkölcsi és anyagi támogatását, ez irányú összehangolását és együttműködésüket.
- g. Az Egyesület céljai megvalósítása során sem közvetve, sem közvetlen politikai tevékenységet nem folytat, szervezete pártoktól független és azoknak anyagi támogatást sem nyújt.

Vöröskereszt

Börcs községben az egyik legrégebben működő civil szervezet. 2004 januárjában újult meg a vezetőség és a működés terén is. A szervezet fontos feladata, hogy működését elfogadják a községben, és lehetőség szerint támogassák a munkáját, ugyanis nincs háttérszervezet, ami segítené a munkát. A tagbélyegek alapján a taglétszám 200 fő, ebből 3 vezetőségi tag, 10-15 fő pedig aktivista. Célunk, hogy minél több aktivista segítse szervezetünket, továbbá, hogy növekedjen a véradók száma, és tudjuk segíteni a rászorulókat. Minden évben megrendezésre kerül 2 véradás, a programokon aktív részvételt nyújtunk, valamint minden évben a mi feladatunk az idősek napja szervezése.

9. A helyi esélyegyenlőségi program nyilvánossága

Börcs Község Önkormányzata a Teleülési Esélyegyenlőségi Program elfogadását megelőzően a programot megküldi véleményezési céllal a közreműködő szervezeteknek. A szervezeteknek lehetőségük a program elfogadását megelőzően, hogy észrevételeket tegyenek, véleményt formáljanak. Börcs Község Önkormányzata az alábbi partnereknek küldi meg Települési Esélyegyenlőségi Programját véleményezésre:

- Börcs Község Önkormányzatának képviselő testülete
- Zrínyi Ilona Általános Iskola igazgatója
- Pitypang Napközi Otthonos Óvoda vezetője
- Rábcamenti Községek Önkormányzatainak Gyermekjóléti és Családsegítő Szolgálatának vezetője
- Integrált Közösségi és Szolgáltató Tér vezetője
- Börcsi Őszi Napsugár Nyugdíjas Egyesület vezetője

Börcs Község Önkormányzata a Település Esélyegyenlőségi Programjában feltárt problémák megszüntetésére az egyes csoportokhoz tartozó felelősöket jelöl meg. A felelős minden évben egyszer beszámol a partnereknek és a képviselő testületnek az éves munkáról, esetlegesen felmerülő újabb problémáról. A program részletes felülvizsgálatára két évente kerül sor. A felelősök éves beszámolója és a program két éves felülvizsgálata helyben szokásos módon nyilvánosságra kerül.

Börcs község lakosainak a programmal kapcsolatosan lehetőségük van véleményt formálni és kérdéseket feltenni.

A program nyilvánosságát biztosítja:

- A program képviselő-testületi elfogadása előtt felkerül Börcs Község honlapjára illetve helyben szokásos módon kihirdetésre kerül.
- Az elfogadott programba a lakosok betekinhetnek Börcs Község Önkormányzati Hivatalának épületében ügyfélfogadási időben.
- Az elfogadott Program felkerül Börcs Község Önkormányzatának és az Integrált Közösségi és Szolgáltató Tér honlapjára.
- Az elfogadott program a helyi sajtóban is megjelenik.
- A program éves beszámolójáról a lakosság a helyi sajtón keresztül, a község honlapján valamint hirdetmény útján kerül kiértécsítésre.
- Az éves beszámoló nyílt testületi ülésen történik.
- Az elfogadott beszámoló belekerül a helyi sajtóba és felkerül Börcs Község Önkormányzatának honlapjára.

A Helyi Esélyegyenlőségi Program Intézkedési Terve (HEP IT)

1. A HEP IT részletei

A helyzetelemzés megállapításainak összegzése

A helyzetelemzés megállapításainak összegzése

Célcsoport	Következtetések	
	problémák beazonosítása rövid megnevezéssel	fejlesztési lehetőségek meghatározása rövid címmel
Romák és/vagy mélyszegénységben élők	<ul style="list-style-type: none"> - Mentálhigiénias problémák a mélyszegénységben élőkénél - Alacsony idegen nyelvi tudás 	<ul style="list-style-type: none"> - Mentálhigiénias problémák kezelése - Idegen nyelvi képzések szervezése
Gyermekek	Nyári táborok alacsony száma	Nyári táborok számának bővítése
Idősek	<ul style="list-style-type: none"> -Az egyedül maradt idősök ellátása nem minden esetben biztosított. - Az idős emberek biztonságérzete alacsony. Alacsony informatikai tudás 	<ul style="list-style-type: none"> - Az egyedül maradt idősök ellátásának biztosítása - Az idős emberek biztonságérzetének növelése. -Informatikai tudás bővítése
Nők	<ul style="list-style-type: none"> -Munkanélküliség a nők körében -Családon belüli erőszak - méhnyakrák és emlődaganat 	<ul style="list-style-type: none"> -A munkanélküli nők számának csökkentése -krízishelyzetben igénybe vehető szolgáltatások - szűrőprogramok szervezése
Fogyatékkal élők	<ul style="list-style-type: none"> -Fogyatékkal élők nehezebben találhatnak munkát - nem akadálymentesített közintézmények - járdák akadálymentesítése 	<ul style="list-style-type: none"> -munkanélküliek számának csökkentése - közintézmények akadálymentesítése -járdák akadálymentesítése

A beavatkozások megvalósítói

Célcsoport	Következtetésben megjelölt beavatkozási terület, mint intézkedés címe, megnevezése	Az intézkedésbe bevont aktorok és partnerek – kiemelve a felelőst
Romák és/vagy mélyszegénységben élők	<ul style="list-style-type: none"> -Mentálhigiénias problémák kezelése - Idegen nyelvi képzések szervezése 	<ul style="list-style-type: none"> - Rábca Menti Községek Önkormányzatainak Gyermejjóléti és Családsegítő Szolgálat (Felelős: a szervezet vezetője) - Börcs Község Önkormányzata (Felelős: polgármester)

Gyermekek	Nyári táborok számának bővítése	Rábca Menti Községek Önkormányzatainak Gyermekjóléti és Családsegítő Szolgálat (Felelős: a szervezet vezetője)
Idősek	Az egyedül maradt idősök ellátásának biztosítása - Az idős emberek biztonságérzetének növelése. -Informatikai tudás bővítése	- Börcs Község Önkormányzata (Felelős: polgármester)
Nők	A munkanélküli nők számának csökkentése -krízishelyzetben igénybe vehető szolgáltatások - szűrőprogramok szervezése	Rábca Menti Községek Önkormányzatainak Gyermekjóléti és Családsegítő Szolgálat (Felelős: a szervezet vezetője) - Börcs Község Önkormányzata (Felelős: polgármester)
Fogyatékkal élők	-munkanélküliek számának csökkentése - közintézmények akadálymentesítése -járdák akadálymentesítése	- Börcs Község Önkormányzata (Felelős: polgármester)

Jövőképünk

Olyan településen kívánunk élni, ahol a romák származásuk miatt hátrányos megkülönböztetést nem szenvednek el, azonos esélyeket kapnak az élet minden területén.

Fontos számunkra, hogy a mélyszegénységben élők ne alkossanak egy, a társadalom által kirekesztett csoportot, segítséggel ki tudjanak törni a mélyszegénységből.

Kiemelt területnek tartjuk a gyermek esélyegyenlőségét, ezáltal minden gyermeket származásától, szociális helyzetétől függetlenül, életkorának, adottságainak megfelelő nevelésben, oktatásban, ellátásban részesítsünk.

Folyamatosan odafigyelünk az idős életkörülményeire, a lehetőségekhez mérten segítséget nyújtunk mindennapi életvitelük fenntartásában, ezzel éreztetjük, hogy a társadalmunk egyik fontos csoportját alkotják.

Elengedhetetlennek tartjuk a nők esetén az azonos bánásmódot, a nem látható hátrányos megkülönböztetések kiszűrését, megszüntetését.

Különös figyelmet fordítunk a fogyatékkal élők esélyegyenlőségének érvényesülésére, arra, hogy a társadalom hasznos tagjaivá váljanak, megakadályozva elszigetelődésüket.

2. Összegző táblázat - A Helyi Esélyegyenlőségi Program Intézkedési Terve (HEP IT)

3. melléklet a 2/2012. (VI. 5.) EMMI rendelethez

	A	B	C	D	E	F	G	H	I	J
Intézkedés sorszáma	Az intézkedés címe, megnevezése	A helyzetelemzés következtetéseiben feltárt esélyegyenlőségi probléma megnevezése	Az intézkedéssel elérni kívánt cél	A célkitűzés összhangja egyéb stratégiai dokumentumokkal	Az intézkedés tartalma	Az intézkedés felelőse	Az intézkedés megvalósításának határideje	Az intézkedés eredményességét mérő indikátor(ok)	Az intézkedés megvalósításához szükséges erőforrások (humán, pénzügyi, technikai)	Az intézkedés eredményeinek fenntarthatósága
I. A mélyszegénységben élők és a romák esélyegyenlősége										
1	Mentálhigiéniai problémák kezelése	A munkanélküliséggel érintett, dósságspirálba keveredett embereknél mentálhigiéniai problémák alakulhatnak ki.	A munkanélküliség és eladósodottság során megjelenő mentális problémák kezelése. Az érintett lakosok mielőbbi visszavezetése a munkába. Rövidtávon: érintettek pontos felmérése Középtávon: megfelelő prevenció és probléma orientált stratégia kiépítése. A krízishelyzetek azonnali és megfelelő kezelése Hosszútávon: A problémával érintett lakosok számának nullához közelítése, a prevenció stratégia folyamatos bővítése. A személyek mentálhigiénés ellátása, tanácsadás, gondozás.	Rábcamenti Községek Önkormányzatainak Gyermekjóléti és Családsegítő Szolgálatának szervezeti és működési szabályzata	A kapcsolatfelvétel utáni előgondozás és annak megfelelő dokumentációja. Gondozási, ellátási terv készítése. A gondozási terv folyamatos nyomon követése, szükség szerinti kiegészítése. A gondozási folyamat folyamatos értékelése. A gondozási folyamatba bevont személyekkel történő gyakori kapcsolattartás (esetmegbeszélések) A Gondozási folyamat megakadása esetén új stratégiák kidolgozása. Értékelés, lezárás.	Rábcamenti Községek Önkormányzatainak Gyermekjóléti és Családsegítő Szolgálatának vezetője	2020.12.31	A problémával érintett lakosok számának folyamatos csökkenése. Mielőbbi nulla értékre redukálása	Humán erőforrások: Rábcamenti Községek Önkormányzatainak Gyermekjóléti és Családsegítő Szolgálatának képzett szakemberei. Informatikai háttér: Számítógép az adatok pontos gyűjtéséhez, elemzéséhez és tárolásához. Számítógépen és nyomtatásban is tárolt nyilvántartás, adatlaprendszer. Pénzügyi: az intézmény költségvetése.	A lakosok nem fognak mentálhigiénés problémával küzdeni és ezáltal elégedettebbek lesznek.
2	Idegennyelvi képzések szervezése	Az idegennyelvet beszélők száma alacsony.	Rövid távon: idegennyelvi tudás szintjének felmérése. Közép távon: nyelvi képzések előkészítése, a	Magyarország Alaptörvénye	Az idegennyelvi tudás feltérképezése után, nyelvi képzése előkészítése. A pályázati lehetőségek kihasználásával	Börcs Község Önkormányzatának polgármestere	2020.12.31	Az idegen nyelvet beszélő lakosok számának emelkedése.	Humán: nyelvi képzéseket megszervező emberek, a képzések oktatói. Technikai: a nyelvi képzések technikai és infrastrukturális igénye. Pénzügyi: a nyelvi képzések pénzügyi szükséglete	Pályázati lehetőségek függvényében hosszú távon fenntartható.

			képzések költségvetésének elkészítése Hosszú távon: Az idegen nyelvet beszélő lakosok számának emelése		nyelvi képzések indítása a jövőben is.					
II. A gyermekek esélyegyenlősége										
1	Nyári táborok számának bővítése	Jelenleg csak egy nyári tábor szolgálja a gyerekek szünidei szabadidejének hasznos eltöltését	Rövid távon:igényfelmérés a táborok indítására vonatkozóan. Középtávon:a nyári tábor megszervezése Hosszú távon:a megszervezett nyári táborok számának fenntartása, és számának bővítése	A Rábca Menti Községek Önkormányzatainak Családsegítő és Gyermekjóléti Szolgálatának szervezeti és működési szabályzata	Az iskolai és egyéb igények felmérése után jelentkezési lapon jelezhetik az igényüket a táborozni kívánó gyerekek. Az igényfelmérések összegyűjtése után a tábor programjának részletes ismertetése következik, amelyet írásban is megkapnak a leendő táborozók. A tábor programjának levezetése után a gyerekek táborral kapcsolatos véleményének értékelése következik.Az értékelések befolyásolják a következő táborok menetét, programját.	Rábcamenti Községek Önkormányzatainak Gyermekjóléti és Családsegítő Szolgálat	2020.12.31.	A táborok számának növekedése. A táborokban résztvevő gyerekek számának alakulása.	Humán erőforrás:a gyermekjóléti és családsegítő szolgálat munkatársai megszervezik és lebonyolítják a tábort. Pénzügyi: A szülők anyagi terheinek csökkentése céljából a tábor költségeinek egy részét önkormányzati költségvetés finanszírozza. Informatikai: A költségvetés és az adminisztráció naprakészen tartására számítógépre van szükség	A gyermekek hasznosan töltik a szünidőt és ezáltal kevesebb lesz a csellengő gyermek
III. A nők esélyegyenlősége										
1	Szűrőprogramok szervezése	A méhnyakrák és emlődaganat szűrési programok szervezésével a betegek mielőbbi kiszűrése és gyógykezelésük megkezdése	Rövidtávú: pontos igényfelmérés a szűrőprogramokra Középtávú: szűrőprogramok megkezdése Hosszú távú:A méhnyakrák és emlődaganatok korai felismerésével a gyógyulási esélyek javítása a cél. A női lakosok	Magyarország Alaptörvénye. Rábca Menti Községek Önkormányzatainak Gyermekjóléti és Családsegítő Szolgálatának alapszabálya.	A pénzügyi lehetőségek függvényében tájékoztató programok szervezése,információs kiadványok szerkesztése	Börcs Község Polgármestere	2020.12.31.	A szűrőprogramokon megjelenő női lakosok száma.	Humán:szűréseket végző szakemberek Pénzügyi: a szűrőprogramok pénzügyi igénye	Pénzügyi lehetőségek tekintetében folyamatosan

			szűrőprogramokba való bevonása minél szélesebb körben								
2	A munkanélküli nők számának csökkentése	A női munkavállalók is érintettek a munkanélküliségi problémákkal. A gyes után munkába álló és a kisgyermekes anyukák elhelyezkedése nehezebb a munkaerő piacon	Rövid távon: A munkanélküli nők számának pontos feltérképezése. Közép távon: A munkanélküli nők képzettségének felmérése. Álláskeresői klub bővítése specifikusan a női munkanélküliekre vonatkozóan. Hosszú távon: a női munkanélküliek számának csökkentése	Magyarország Alaptörvénye. Börcs Község Önkormányzatának Szociális rendelete. Rábca Menti Községek Önkormányzatainak Családsegítő és Gyermejjóléti Szolgálat Szervezeti és Működési Szabályzat, Szakmai program	A Börcsön meglévő álláskeresési klub szolgáltatás bővítése. A családsegítő szolgálat szakembereinek speciális előadások szervezése. A leendő foglalkoztatókkal kapcsolatfelvétel.	Börcs Község Önkormányzatának polgármestere	2018.12.31.	Munkanélküli nők számának csökkenése, tartósan alacsony létszámon tartása.	Humán: álláskeresői klubot vezető személy és segítő személyzete. Technikai: Az önéletrajz íráshoz és a munkahely kereséshez használható informatikai háttér. Álláskereső klub épülete. Pénzügyi: A humán és a technikai erőforrások költségei.	A településen élő nők helyzete javul, családjaik kikerülhetnek a hátrányos helyzetből.	
3	Krízishelyzetben igénybevehető szolgáltatások	A krízishelyzetben igénybe vehető szolgáltatásokról, a krízis helyzetet kezelni tudó szervezetek tevékenységéről több információ átadására lenne szükség	Rövid távon: a széleskörű tájékoztatás lehetőségének feltérképezése Középtávon: helyben szokásos módon a női lakosok széleskörű tájékoztatása arról, hogy krízishelyzetben kihez fordulhatnak segítségért. Hosszú távon: a prevenciósz tájékoztatás folyamatos fenntartása, elektronikus felülettel bővítése	Magyarország Alaptörvénye Rábcamenti Községek Önkormányzatainak Gyermejjóléti és Családsegítő Szolgálat	A családon belüli erőszaktól szenvedő lakosok folyamatosan írásos anyagon keresztül tájékoztatva lesznek. Az érdekvédelmi képviselők elérhetőségéről történő tájékoztatás.	Rábcamenti Községek Önkormányzatainak Gyermejjóléti és Családsegítő Szolgálat	2020.12.31.	Segítségért kérő lakosok számának változása	Humán: Rábcamenti Községek Önkormányzatainak Gyermejjóléti és Családsegítő Szolgálatának szakemberei Technikai: informatikai háttér Pénzügyi: prevenciósz anyagok költségvonzata	A krízishelyzetbe kerülő lakosok biztonságban érzik magukat.	
IV. Az idősek esélyegyenlősége											
1	Informatikai tudás bővítése	A idősek informatikai tudása alacsony, a webes felületen elérhető hivatalos ügyek intézésének lehetőségénél hátrányban vannak,	Rövidtávú: szintfelmérés és a képzési igény pontos feltérképezése. Középtávú: a képzések szervezése Hosszútávú: Az időskorosztály legalább	Település fejlesztési koncepció	Pályázati lehetőségek kiaknázásával, de helyi kezdeményezéssel is alapfokú tanfolyam szervezése lebonyolítása.	Börcs Község Polgármestere	2020.12.31.	A legalább alapszintű informatikai tudással rendelkező időskor lakosok száma Börcsön.	Humán: a képzéseket, oktatásokat végző szakemberek Pénzügyi: a képzések, oktatások költségei Technikai: a informatikai képzések technikai feltételei adottak az IKSZT épületében	pályázati lehetőségek függvényében folyamatosan és hosszú távon fenntartható.	

		a fiatalabb korosztályhoz képest	70%-a birtokoljon legalább alapfokú informatikai tudást.		Elérhető géppark, segítő személyzet biztosítása.						
2	Idősek biztonságérzetének javítása	Az egyedül maradt idős emberek nem mindig érzik magukat teljes biztonságban. Cél a jelenlegi közbiztonság szintjének fokozása	Rövid távon: feltérképezni az egyedül élő és a 70 év feletti lakosok által lakott ingatlanokat. Középtávon: a polgárőrség fokozott járőrszolgálatát az érintett utcákban Hosszútávon: idősök egyedül élő idősök biztonságérzetének javítása.	Börcs Község Önkormányzatának szociális rendelete. Polgárőrség alapszabálya.	A Börcsi Polgárőrség fokozott járőrszolgálatot ad az érintett településrészekben.	Börcs Község Önkormányzatának polgármestere	2020.12.31.	A lakosok közbiztonsággal kapcsolatos elégedettségének felmérése kérdőíves megkérdezéssel. A közbiztonsággal elégedett - nem elégedett idős és egyedül élő lakosok aránya.	Humán: a járőrszolgálatot adó polgárőrök Technikai: polgárőr járóautó, a polgárőrök technikai felszereltsége. Pénzügyi: A technikai eszközök, üzemanyagköltség pénzügyi háttéré.	Az idős lakosok számára biztonságosabb környezet biztosítás.	
3	Egyedül maradt idősök ellátásának biztosítása	Az egyedül maradt idős börcsi lakosok ellátása nem minden esetben biztosított.	Rövid távon: az egyedül maradt idősök számának, igényeinek feltérképezése Középtávon: házi segítségnyújtás létrehozása. Hosszú távon: a létrehozott házi segítségnyújtás fenntartása, ezáltal az egyedül maradt idős lakosok ellátása minden esetben biztosítva legyen.	Börcs Község Önkormányzatának szociális rendelete. Magyarország Alaptörvénye.	A szociális szolgáltatás bővítés keretein belül, a házi segítségnyújtás kereteinek kiépítése, a leendő igénybevevők igényfelmérése után, előgondozás. A gondozási igények folyamatos értékelése. Új ellátottak, igénybevevők szervezése.	Börcs Község Önkormányzatának polgármestere	2020.12.31.	A házi segítségnyújtással ellátott egyedül maradt idős lakosok száma.	Humán: az egyedül maradt idős betegek ellátását végző személy. Technikai: az idős egyedül maradt lakosok ellátásához szükséges technikai eszközök Pénzügyi: az ellátás pénzügyi igénye.	Elégedettebb idős lakosok a településen.	
V. A fogyatékkal élők esélyegyenlősége											
1	A járdák akadálymentesítésének ösztönzése	A község területén a járdák nincsenek akadálymentesítve, mely problémát okoz a fogyatékkal élők számára.	rövidtávon: a járdák állapotának felmérése, akadálymentesítési lehetőségek feltérképezése középtávon: az akadálymentesítési munkák megkezdése. hosszútávon: az akadálymentesítés széleskörű megvalósítása a járdák építése során.	Börcs Község Helyi Építési Szabályzata, Településrendezési terv	Akadálymentesítés el érintett járdák felmérése, rögzítése. Árajánlatok kérése a kivitelezési munkákra. A beruházások megkezdése, ezáltal a járdák akadálymentesítése.	Börcs Község Polgármestere	2020.12.31.	Akadálymentesített járdák hossza Börcs község területén (m,km)	Humán erőforrás: az építkezést végző szakemberek, segéd munkások Pénzügyi feltételek: a járdaépítés során felhasznált anyagköltség Technikai: a járdaépítés technikai feltételei	Börcs község belterületi járdái 100%-ban akadálymentesítettek lesznek, mindenki számára megközelíthető lesznek az épületek, intézmények.	
2	Munkanélküliség	A fogyatékkal élők	Rövid távon: a	Magyarország	A fogyatékkal élő	Börcs	2020.12.31.	Képzésen és	Humán: a képzések,	Az intézkedés a	

		elhelyezkedése a munkaerőpiacon nehezebb. Gyakrabban éri őket hátrányos megkülönböztetés a munkakeresés során.	fogyatékkal élők számának és képzettségének pontos feltérképezése Közép távon:személyspecifikus intézkedési tervek kidolgozása. Hosszú távon:a fogyatékkal élők számának csökkentése Börcsön.	Alaptörvénye, A Rábca Menti Községek Önkormányzatainak Családsegítő és Gyermekjóléti Szolgálatának Szervezeti és Működési Szabályzata és Szakmai programja.	munkanélküliek képzettségének felmérése után. Képzési, továbbképzési lehetőségeket figyelve segítjük a fogyatékkal élőket abban,hogy rövid idő visszakerüljenek a munkába.	Község Önkormányzatának polgármestere		továbbképzésen résztvevő fogyatékkal élő személyek száma. A fogyatékkal élő munkanélküli személyek számának csökkenése.	továbbképzések megszervezését végző személyek. Technikai: A programok megszervezéséhez szükséges informatikai háttér Pénzügyi:a képzési programok pénzügyi igénye	pályázati lehetőségek és a pénzügyi források függvényében hosszú távon fenntartható.
3	Közüntézmények akadálymentesítése	Börcs Községben csak az Integrált Közösségi és Szolgáltató Tér épülete akadálymentesített. Az általános iskola, óvoda és az Önkormányzat épülete nem akadálymentesített.	Rövid távon:az akadálymentesítés megtervezését elvégző vállalkozók megkeresése árajánlatok bekérése a tervezési munkára. Közép távon:A közüntézmények akadálymentesítésének megtervezése. Hosszú távon: A közüntézmények teljes körű akadálymentesítése.	Börcs Község Önkormányzatának építési szabályzata. Település fejlesztési terv.	A közüntézmények akadálymentesítése céljából a tervezési és építési munkákra árajánlatot kérünk be. Költségkalkulációkkal felmérjük az építkezések várható költségét.Pályázati lehetőséget folyamatosan figyeljük.	Börcs Község Önkormányzatának polgármestere	2020.12.31.	Közüntézmények teljes körű akadálymentesítése.	Humán: a tervezést és a kivitelezési munkákat elvégző szakemberek. Technikai: a tervezési és kivitelezési munkák eszköz szükséglete Pénzügyi: az akadálymentesítési munkák pénzügyi szükséglete.	Teljesen akadálymentesített környezet biztosítása a települése élőknek.

3. Megvalósítás

A megvalósítás előkészítése

Önkormányzatunk az általa fenntartott intézmények vezetői számára feladatul adja és ellenőrzi, a településen működő nem önkormányzati fenntartású intézmények vezetőit pedig partneri viszony során kéri, hogy a Helyi Esélyegyenlőségi Programot valósítsák meg, illetve támogassák.

Önkormányzatunk azt is kéri intézményeitől és partnereitől, hogy vizsgálják meg, és a program elfogadását követően biztosítsák, hogy az intézményük működését érintő, és az esélyegyenlőség szempontjából fontos egyéb közszolgáltatásokat meghatározó stratégiai dokumentumokba és iránymutatásokba épüljenek be és érvényesüljenek az egyenlő bánásmódra és esélyegyenlőségre vonatkozó azon kötelezettségek, melyek az önkormányzat Helyi Esélyegyenlőségi Programjában részletes leírásra kerültek.

Önkormányzatunk elvárja, hogy intézményei a Helyi Esélyegyenlőségi Program Intézkedési Tervében szereplővállalásokról, az őket érintő konkrét feladatokról intézményi szintű akcióterveket és évente cselekvési ütemterveket készítsenek.

Önkormányzatunk a HEP kidolgozására és megvalósítására, továbbá értékelésére, ellenőrzésére és az ennek során nyert információk visszacsatolására, valamint a programba történő beépítésének garantálására Helyi Esélyegyenlőségi Programért Felelős Csoportot hoz létre és működtet.

A fentiekkel kívánjuk biztosítani, hogy az HEP IT-ben vállalt feladatok településünkön maradéktalanul megvalósuljanak.

A megvalósítás folyamata

A Helyi Esélyegyenlőségi Programban foglaltak végrehajtásának ellenőrzése érdekében a jelzőrendszer keretében értekezünk.

Feladatok

- az HEP IT megvalósulásának figyelemmel kísérése, a kötelezettségek teljesítésének nyomon követése, dokumentálása, és mindezekről a település képviselő-testületének rendszeres tájékoztatása,
- annak figyelemmel kísérése, hogy a megelőző időszakban végrehajtott intézkedések elősegítették-e a kitűzött célok megvalósulását, és az ezen tapasztalatok alapján esetleges új beavatkozások meghatározása
- a HEP IT-ben lefektetett célok megvalósulásához szükséges beavatkozások évenkénti felülvizsgálata, a HEP IT aktualizálása,
- az esetleges változások beépítése a HEP IT-be, a módosított HEP IT előkészítése képviselő-testületi döntésre
- az esélyegyenlőséggel összefüggő problémák megvitatása
- a HEP IT és az elért eredmények nyilvánosság elé tárása, kommunikálása

4. Elfogadás módja és dátuma

I. Börcs község Helyi Esélyegyenlőségi Programjának szakmai és társadalmi vitája megtörtént. Az itt született észrevételeket a megvitatást követően a HEP Intézkedési Tervébe beépítettük.

III. Ezt követően Börcs község képviselő-testülete a Helyi Esélyegyenlőségi Programot (melynek része az Intézkedési Terv) megvitatta és 60/2018.(XII.10.) számú határozatával elfogadta.

Mellékletek:

Dátum Börcs, 2018. XII. 11.



Börcs Önkormányzat Helyi Esélyegyenlőségi Programjának partnerei ismerik a Helyi Esélyegyenlőségi Programot, és annak megvalósításában tevékenyen részt kívánnak venni.

Rábca Menti Községek Önkormányzatainak Családsegítő és Gyermejjóléti Szolgálat

Börcs, 2018. december 11.

[Handwritten signature]
Partner aláírás

Börcs Község Védőnői Szolgálat

Börcs, 2018. december 11.

[Handwritten signature]
Partner aláírás

Pitypang Napközi Otthonos Óvoda

Börcs, 2018. december 11.

[Handwritten signature]
Partner aláírás

Zrínyi Ilona Általános Iskola

Börcs, 2018. december 11.

[Handwritten signature]
Partner aláírás

Integrált Közösségi és Szolgáltató Tér

Börcs, 2018. december 11.

[Handwritten signature]
Partner aláírás

Börcsi Őszi Napsugár Nyugdíj Klub

Börcs, 2018. december 11.

[Handwritten signature]
Partner aláírás

HEP elkészítési jegyzék⁴
(kitöltése opcionális – amennyiben nem kerül kitöltésre, az oldal törölhető)

HEP elkészítési jegyzék⁵

NÉV ⁶	HEP részei ⁷										Aláírás ⁸
	1	2	3	4	5	6	7	8	9	10	
Rábca menti Községek Önkormányzatainak Családsegítő és Gyermekjóléti Szolgálat	T	T	T	T	T	T	T	T	T	T	
Börcs Község Védőnői Szolgálat	T	T	T	R	R	T	T	T	T	T	
Pitypang Napközi Otthonos Óvoda	T	T	T	R	T	T	T	T	T	T	
Zrínyi Ilona Általános Iskola	T	T	T	R	T	T	T	T	T	T	
Integrált Községi és Szolgáltató Tér	T	T	T	T	T	R	T	R	T	T	
Börcsi Őszi Napsugár Nyugdíj Klub	T	T	T	T	T	R	T	T	T	T	

⁴ Ez a jegyzék – mint a HEP melléklete – szakmailag is bizonyítja, hogy a HEP széleskörű egyetértésen és közös munkán alapul, és nem kizárólagosan egy „partneri aláírással” igazolt dokumentum

⁵ Ez a jegyzék – mint a HEP melléklete – szakmailag is bizonyítja, hogy a HEP széleskörű egyetértésen és közös munkán alapul, és nem kizárólagosan egy „partneri aláírással” igazolt dokumentum

⁶ A jegyzék soronként jelöli a HEP elkészítési folyamatban résztvevő személyeket, intézményeket, partnereket.

⁷ A jegyzék oszlopaiba kerülnek a HEP egyes tartalmi részei, ahol az adott betű karikázásával jelezni lehet, hogy az adott személy, intézmény, partner az elkészítésben részt vett, észrevételezett, támogatta, ellenezte.

R= részt vett, É= észrevételezte, T=támogatta, E= ellenezte.

⁸ Az adott partner aláírásával hitelesíti a sorban jelölt részvételét a HEP elkészítési folyamatban.